



**“Daima
‘en iyi’ olmak
vazgeçilmez
hedefimizdir.”**

Vehbi KOÇ

YÖNETİM KURULU



RAHMI M. KOÇ
YÖNETİM KURULU BAŞKANI



DR. BÜLENT BULGURLU
YÖNETİM KURULU BAŞKAN VEKİLİ



DR. NUSRET ARSEL
YÖNETİM KURULU ÜYESİ



AYDIN İ. ÇUBUKÇU
YÖNETİM KURULU ÜYESİ



TEMEL K. ATAY
YÖNETİM KURULU ÜYESİ

ÜST YÖNETİM



ALİ H. SÜMERVAL
GENEL MÜDÜR



MUSTAFA TEKDEMİR
GENEL MÜDÜR YARDIMCISI
(MALİ)



ŞEFİK ŞENYÜREK
GENEL MÜDÜR YARDIMCISI
(ÜRETİM)



EREM DEMİRCAN
GENEL MÜDÜR YARDIMCISI
(PAZARLAMA - SATIŞ)



MUSTAFA DOST
GENEL MÜDÜR YARDIMCISI
(SATIN ALMA)



ÖZMEN GENÇ
İCT DİREKTÖRÜ

DENETÇİLER



ALİ YAVUZ
DENETÇİ



FATİH EBİÇLİOĞLU
DENETÇİ



YÖNETİM KURULU RAPORU



YÖNETİM KURULU RAPORU



YÖNETİM KURULU BAŞKANI'NIN MESAJI



Sayın Hissedarlarımız,

Genel Kurul toplantımıza hoş geldiniz.

Geçtiğimiz 2004 yılı sürdürdüğümüz büyüme hamlesinin daha da güçlendiği bir dönem olmuştur.

Uluslararası bir şirket olmayı en önemli hedeflerimizden birisi olarak seçmiştik. Geçen yıl teknolojimizi, kapasitemizi, araştırma - geliştirme gücümüzü artırmak amacıyla önemli yatırımlar yaptık. Yıllık üretimimizi 7 milyon adede ulaştırdık ve Avrupa'nın ikinci televizyon üreticisi konumuna geldik. Ürünlerimizi sadece kendi markamız altında sınırlamayıp OEM tabir edilen, diğer markalar adına fason üretim siparişleri aldık. Bir adım daha ileri giderek, uluslararası müşterilerimiz için ODM tabir edilen, farklı özelliklerde ürün tasarım projelerini ve bunlara bağlı üretimleri gerçekleştirdik. Ürünlerimizi ve markalarımızı çeşitlendirerek pazar payımızı arttırmak amacıyla Avrupa çapında tanınmış Grundig markasını satın alarak bünyemize kattık. Bütün bu faaliyetleri zincirleme planlayarak, sonuçta katma değerimizi arttırmaktayız. Kapasitemizi, teknolojimizi ve alt yapımızı daha da güçlendirerek, tüketici elektroniklerinde dünyanın önde gelen kuruluşları arasında yer almayı hedefliyoruz.

Büyümemiz ve markalaşmamız sadece görüntülü ürünlerde gerçekleşmemektedir. Gerek televizyon dışı ürünlerde, gerekse ICT olarak adlandırdığımız enformasyon ve telekomünikasyon teknolojisi ile daha çok seçenek sunmakta ve rekabet gücümüzü koruyabilmek için tüm gayretimizle çalışmaktayız.

Şirketimizin 2004 yılındaki konsolide cirosu geçen yıla göre Euro bazında % 76 artarak, 1.232 milyon Euro'ya ulaşmış, adetsel olarak da toplam televizyon satışlarımız 6,9 milyon adete ulaşarak geçen yıla



İhracat odaklı büyüme stratejisi ile Avrupa'nın en büyük TV üreticilerinden biri konumuna gelen Beko Elektronik, geliştirdiği yeni ürünler ile dijital çağın en önemli oyuncularından biri olmayı hedeflemektedir.

göre % 35'lik bir artış gerçekleşmiştir. İhracatımız 2004 yılında 753 milyon Euro olmuş ve adet bazında yıllık % 31 artışla 5,9 milyon televizyon satılmıştır. Avrupa pazar payımız geçen yılın % 14.7 seviyesinden bu yıl % 20 seviyesine çıkmıştır.

Şirketimiz % 42'lik yurtiçi Pazar payı ile liderliğini geçen yılda da devam ettirmiş ve 1.1 milyon televizyon ile 2004 yılında satışlarını %71 arttırıp 355 milyon Euro seviyesine ulaştırmıştır. Bunda faiz oranlarının gerilemesinin, artan tüketici güveninin, Olimpiyatlar ve Avrupa Futbol Şampiyonası gibi spor faaliyetlerinin büyük rolü olmuştur.

İkinci Dünya Savaşı'ndan beri Avrupa'da, bilhassa Almanya'da tanınan Grundig markasını İngiliz Alba Plc ile yarı yarıya ortak olarak satın aldık. Mayıs 2004'te devreye sokulan Grundig markası yeni pazarlama tekniği ve dağıtım stratejisi ile planladığımızdan önce netice vermeye başlamıştır. Grundig markasının 2003 yılı sonlarında Alman pazarında % 4'lere gerileyen payı 2004 yılı sonunda % 9.6'ya ulaşmıştır.

Geçtiğimiz yıl bahsettiğimiz hedefler doğrultusundaki yatırımların ağırlık kazandığı bir dönem olmuştur. Toplam 61,5 milyon Euro'luk yatırımlarımız içerisinde, yeni Elektronik Fabrikası'nın yapımına başlanması, plastik üretim ünitemizin yeni binasına taşınması, kapasite artırımları, yeni ürün ve tasarım çalışmaları, Araştırma-Geliştirme, modernizasyon ve tevsi yatırımları başlıca kalemlerdir. Bu suretle tesislerimize 70.000 m2 lik kapalı alan ek olarak kazandırılmış ve toplam kapalı alanımız 150.000 m2'ye ulaşmıştır. Bu yatırımlar ile yıllık üretim kapasitemiz 9 milyon adete ulaşmış durumdadır.

Sayın hissedarlarımız,


Başaran Nas Serbest Muhasebeci Mali Müşavirlik A.Ş. (Member of Pricewaterhouse Coopers) firması tarafından tanzim edilen Denetim Raporu'nun incelenmesi sonucunda;

Sermaye Piyasası Kurulu'nun 25 Şubat tarihi ve 7/242 sayılı kararı uyarınca, hazırlanan mali tablolarda veya yasal kayıtların herhangi birinde dönem zararı olması halinde kâr dağıtımı yapılmaması gerekmektedir. Şirketimizin 2004 yılı UFRS Konsolide Net Dönem Kârı 8.693 bin YTL iken, yasal kayıtlarımıza göre şirket zararı ise (13.135) bin YTL olarak gerçekleştiğinden kâr dağıtımı yapılmayacaktır. Geçmiş Yıllar Zararı'nda yer alan 13.180 bin YTL'nin Öz Sermaye Enflasyon Düzeltme Farkları'ndan mahsup edilmesi ve 8.693 bin YTL'lik Konsolide Net Dönem Kârı'nın UFRS Fevkalade İhtiyatlar'a nakli hususlarını onayınıza sunarız.

Geçtiğimiz 2004 yılında bize destek veren bayilerimize, her zaman taleplerimizi karşılayan yan sanayimize ve bilhassa kalitemize inanan ve ürünlerimizi alan halkımıza huzurunuzda teşekkür eder, 2005 senesinin şirketimiz için daha verimli bir yıl olması dileği ile siz ortaklarımızı saygı ile selamlarız.

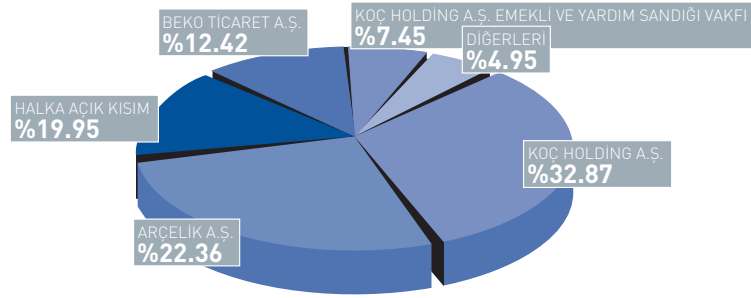
RAHMİ M. KOÇ
YÖNETİM KURULU BAŞKANI

YÖNETİM KURULU RAPORU



ORTAKLIK YAPIMIZ

Ana hissedarlarımız Koç Holding, Arçelik A.Ş. ve Beko Ticaret A.Ş. dir. Şirketimizin %20'si halka açık olup, İMKB ikincil pazarında işlem görmektedir.



Şirketimiz yıl içinde biri %45 bedelsiz biri de %100 bedelli olmak üzere iki kez sermaye artırımını yaparak sermayesini 60 milyon YTL'den 174 milyon YTL'ye çıkartmıştır.

ORTAKLIK YAPIMIZ (2004)

ÜNVANI	İŞTİRAK TUTARI (YTL)	İŞTİRAK ORANI
Koç Holding A.Ş.	57.200.043	32.87
Arçelik A.Ş.	38.909.722	22.36
Beko Ticaret A.Ş.	21.613.881	12.42
Koç Holding Emekli ve Yardım Sandığı Vakfı	12.968.220	7.45
Halka Açık Kısım	34.714.430	19.95
Diğerleri	8.593.704	4.94
Toplam	174.000.000	100

ARTAN ÜRETİM -SATIŞ RAKAMLARI VE YÜKSELEN VERİMLİLİK...

2004 yılında toplam üretim miktarımız 2003 yılına göre % 36 artarak 7.006.257 adet olmuştur. Beko Elektronik'in ürün gruplarına göre son iki yıllık üretim adetleri, aşağıdaki tabloda yer almaktadır

ÜRETİM

MAMÜL	2004	2003	% DEĞİŞİM
Televizyon	7.006.257	5.167.226	% 36
Yazar Kasa	110.298	38.900	% 184
Bilgisayar	61.654	35.340	% 74
Toplam	7.178.209	5.214.196	% 38

2004 yılında toplam TV satışımız, 6.967.595 adet olarak gerçekleşmiştir. Adet bazında ihracatımız satışlarımızın %85'ini oluşturmaktadır. Son 3 yılın satış adetleri ürün bazında aşağıda verilmiştir;



SATIŞ ADETLERİ

MAMÜL	2004	2003	2002
Televizyon-Yurtiçi	1.059.156	693.729	458.796
Televizyon-Yurtdışı	5.908.487	4.473.383	3.716.702
Audio	180.961	69.904	215.163
Yazar Kasa	108.845	44.661	33.588
PC	59.732	32.609	9.872
Monitör	102.517	48.771	17.747

Üretimde verimlilik artışı büyüme stratejimizin vazgeçilmez unsurlarından birisidir. Üretim hatlarımızda üretilen bir TV için harcanan işçilik saati 2002 yılında 1 saat iken bu 2004 yılında 0,87 adam saat/TV olarak gerçekleşmiştir. Şirketimiz içerisinde halihazırda yürütülmekte olan kalite odaklı iki adet proje ile hem bu seviyeyi daha aşağıya çekmeyi hem de üretimde sıfır hata seviyesine ulaşmayı hedeflemekteyiz.

DEĞİŞEN DÜNYA BÜYÜYEN BEKO

İhracatının çok büyük kısmını Avrupa kıtasına gerçekleştiren Beko Elektronik artan dış satım hacmiyle bugün Avrupa'nın en büyük TV üreticilerinden biri konumuna gelmiş durumdadır. Şirketimiz çağdaş ve esnek üretim teknolojileri, güçlü pazarlama ve dağıtım ağı ile yazılım ve tasarımdaki güçlü Ar-Ge kadrosuyla çok değişik profildeki müşteri portföyüne artan çeşitlilik ve kalitede ürünler sunmaktadır. Beko Elektronik, bir çok ünlü markaya dünya ölçeğinde üretimden, endüstriyel ve elektronik tasarıma kadar uzanan bir yelpazede hizmet sunarken bünyesinde bulunan markaların başarılı yönetim stratejileriyle de büyüme stratejisini desteklemektedir. 2000'in başında % 3'ler civarında olan Avrupa Pazar Payımız bugün %20'ler seviyesine ulaşmış durumdadır.

Pazar payı gelişimine bakıldığında, Avrupa'da ki TV pazar payımız artışını sürdürmektedir. TV dışı ürünlerimizde de şirketimizin güçlü konumu sürdürülmüş, özellikle ICT ürünlerindeki pazar paylarımız artış kaydetmiştir. Son 3 yıla ait TV ve diğer ürünlerin pazar payları aşağıda gösterilmiştir.

PAZAR PAYI GELİŞİMİ

Artan rekabete rağmen yurtiçinde yıllardır sürdürdüğü tartışmasız liderliğini Beko Elektronik 2004 yılında da %42'lik Pazar payıyla sürdürmüştür.

Yurtiçinde liderliğimiz sürerken, büyüme stratejimizin en önemli itici gücü konumunda olan ihracattaki Pazar payımız da her geçen gün artış göstermektedir. İhraç ürünlerimizin %98'lik bir bölümünü Avrupa kıtasına yaptığımız satışlar oluşturmaktadır. 2003 yılı sonunda %14.7 olan Avrupa Pazar payımız 2004 yılı sonunda %20 seviyelerine ulaşmıştır.

PAZAR PAYI GELİŞİMİ

MAMÜL	2004	2003	2002
TV-Yurtiçi	%41.6	%42.0	%47.7
İhraç TV-Avrupa	%20.0	%14.7	%11.0
Yazar Kasa	%41.2	%55.4	%45.7
Monitör	%12.5	%9.0	%6.0

YÖNETİM KURULU RAPORU



ÜRÜNLER

Dijital Alanda Artan Ürün ve Modeller

Görüntü teknolojilerindeki çok hızlı değişimin sonucu olarak tüketici eğilim ve isteklerinde görülen çeşitlilikler sektörümüzün en belirgin özelliklerinden birisidir. Şirketimiz 2004 yılı sonu itibarıyla 9 milyon adet/TV'ye varan yıllık üretim kapasitesiyle ölçek avantajını kullanırken, güçlü teknolojik üretim ve Ar-Ge altyapısıyla da çok değişik ürün ve modeli müşterilerinin kullanımına sunabilmektedir.

Sektördeki ürünlerin yayıncılığa paralel olarak analogdan dijitalle hızla geçiş yaptığı bir süreçte, Beko Elektronik Dijital Çağ'a uygun ürünlerini çeşitlendirip zenginleştirmektedir. LCD TV, Plasma TV, IDTV, STB, PVR gibi 2004 yılından önce müşterilerimize sunmaya başladığımız Dijital yayıncılığa yönelik ürünleri 2004 yılında hem model hem seri bazında çeşitlendirip geliştirdik. Ürün tasarım sayımız 2004 yılında bir önceki yıla göre %72 artış göstermiştir. Konvansiyonel TV model sayımız 157'ye, LCD TV'deki model sayımız ise 43'e ulaşmıştır. TV-dışı ürün model sayısı 2004 yılında 56'ya yükselmiştir. Bunların yanında "Karma Ürünler" olarak adlandırılan CRT-DVD combo, LCD-DVD combo gibi yeni nesil ürünler de ürün gamımız içinde yer almıştır.

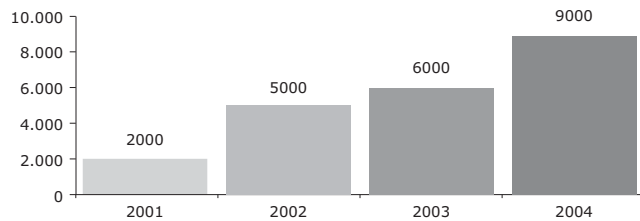
Gelişen ICT bölümümüzde de ürün sayımızda çok hızlı artışlar görülmüştür. Pompa yazar kasa, cep telefonu gibi yeni iş alanlarında da alt yapı çalışmalarını bitirdiğimiz ve pazara hazır getirdiğimiz ürünlerimiz yer almaktadır.

YATIRIMLARIMIZ

Kapasite Yatırımları:

Şirketimiz, 2004 yılında 61.5 milyon Euro'luk yatırımlarının yaklaşık 25 milyon Euro'sunu kapasite artırımı için kullanmıştır. Bu yatırımdan sonra üretim kapasitemiz bir önceki seneye göre %50 artışla 9 milyon adet TV'ye ulaşmıştır. 2003 yılı sonunda aldığımız 52 dönüm araziye 70.000 m2 kapalı alanlı Yeni Plastik Fabrika ile Yeni Elektronik Fabrikamız inşa edilmiştir. Artan kapasitemizin önemli bölümü daha önce mevcut tesislerimizin içinde bulunan plastik ünitemizin Yeni Plastik Fabrikamıza taşınmasıyla elde edilmiştir. Konvansiyonel TV dışında yeni ürünlerimize yönelik eklenen üretim bantlarımız ile 2004 yılında 350.000 adet/yıl LCD ve 25.000 adet/yıl Plazma TV üretim kapasiteleri elde edilmiştir.

2004 yılı sonunda 9 milyon(adet)/yıl TV olan üretim kapasitemizin, 2005 sonuna kadar 10,5 milyon(adet)/yıl'a çıkarılması hedeflenmektedir.





GÜÇLÜ AR-GE

Tüketici elektroniğinde hakim olan trend, Analog teknolojilerin hızla sayısal teknolojilere dönüşmesi sürecidir. Beko Elektronik, Analog teknolojilerde hem donanım hem de yazılımda kendi ürünlerini yarattığı bir güce ulaşırken, sayısal teknolojilerde de altyapısını hızla oluşturarak, bugün yazılım üretme kapasitesine ulaşmış durumdadır.

Genç ve dinamik Ar-Ge kadromuz en önemli üstünlüğümüz olan yazılım gücüyle hızlı, müşteri isteklerine uygun, stratejik ve maliyet avantajlı ürünleri ortaya çıkarmak ve geliştirmek için çalışmaktadır.

AR-GE YATIRIMLARI

Ar-Ge faaliyetlerimiz dört ayrı merkezde fonksiyonel olarak sürdürülmektedir. 2003 yılı sonunda 129 olan mühendis sayımız, 2004 yılında 259'a ulaşmıştır. Ar-Ge ofislerimizde dinamik bir ortamda çalışan mühendislerimizin yaş ortalaması 34'tür.

Ar-Ge merkezlerimiz;

- 1) Beylikdüzü, İstanbul
- 2) İzmir
- 3) Yorkshire, İngiltere
- 4) Nürnberg, Almanya

Beylikdüzü tesislerimiz bünyesinde faaliyet gösteren Ar-Ge departmanımızdaki 169 mühendis, mekanik ve tasarım olarak iki ana dalda faaliyetlerini sürdürmekte, konvansiyonel TV, LCD TV, STB tasarımları ve müşteri özel isteklerine yönelik çalışmalarını sürdürmektedirler.

2003 yılında 20 adet mühendisle faaliyetlerine başlayan İzmir'de kurulu Ar-Ge departmanımız, 2004 yılı sonunda 52 mühendise ulaşmış ve özellikle dijital ürün geliştirme ve tasarım çalışmalarına odaklanmış durumdadır.

Yine 2003 yılında faaliyete geçen İngiltere'de kurulu şirketimiz Fusion Digital bünyesinde yer alan Ar-Ge bölümü, dijital yayıncılık ürünleri olan Set Top Box, IDTV ve PVR'lar konusunda tasarım çalışmalarını sürdürmektedir. STB ve dijital yayıncılığa yönelik ürün tasarımında çalışan Ar-Ge departmanında 22 mühendis çalışmaktadır.

Nürnberg, Almanya'da Grundig bünyesinde faaliyetlerini sürdüren Ar-Ge bölümümüzde 16 mühendis, elektronik analog ve sayısal tasarım konularında çalışmalarını sürdürmektedirler.

LOJİSTİK YATIRIMLARI

2004 yılında yapımını bitirip devreye aldığımız çok amaçlı yeni otomatik depolama tesisimizle ortalama 165 bin adetlik ek depolama kapasitesi kazanılmış, depolama ve yükleme maliyetlerinde aylık 300.000 Euro tasarruf sağlanmış durumdadır. Toplam yatırım tutarı 8,2 milyon Euro olan bu depomuz Türkiye'nin en büyük Otomatik Depolama tesisi konumundadır.

YÖNETİM KURULU RAPORU



KALİTE YOLCULUĞUMUZ: ÜRETİM KALİTESİ - ÜRÜN KALİTESİ - VERİMLİLİK

Sürekli kalitenin bir yaşam biçimi olduğuna inanan Beko Elektronik, varolan kalite bilincini 2004 yılında bir üst seviyeye çıkararak üretim ve üründe kalite, verimlilik ve artan müşteri memnuniyeti ana temasıyla kalite bilincinin somutlaşması konusunda önemli adımlar atmıştır.

2004 yılındaki Kaizen uygulama destekli üretimde reform çalışmalarıyla, proje ekipleri oluşturularak çalışma yapılan hatlarda sağlanan verim artışı üretim hattı başına %20'leri bulmuştur. Japon uzmanlar eşliğinde proje bazlı çalışmalar tüm üretim sürecine yayılmış ve müşteri memnuniyeti ve bunun üretim süreçlerine yansımaları her aşamada kontrol edilmiştir.

Kalite çalışmalarımız sadece üretim ile sınırlı değildir. Beko Elektronik tüm süreçlerinde kalite anlayışını yerleştirmiş durumdadır. 2004 sonunda bilginin işleme prosesini güvence altına alacak sistem kurulmuş ve bu sistem SGS Yarsley firmasına denetletirilerek BS7799 sertifikası alınmıştır. Aldığımız bu sertifika Türkiye'de ilktir. Yine 2004 yılı içerisinde SA8000 Sosyal Sorumluluk Standardına uygun yapı oluşturularak, SGS Yarsley tarafından yapılan denetim sonucunda SA8000 Sosyal Sorumluluk Uygunluk belgesi alınmıştır.

İŞTİRAKLERİMİZ

ORTAKLIK ÜNVANI	FAALİYET KONULARI	İŞTİRAK TUTARI (YTL)	İŞTİRAK ORANI (%)
Ram Dış Ticaret A.Ş.	Dış ticaret	762.000	6.8
Koç Tüketici Finansmanı A.Ş.	Tüketici finansmanı	5.224.000	7.5
Koç Finansal Hizmetler A.Ş.	Finansal hizmetler	10.395.000	0.7
Entek A.Ş.	Enerji üretimi	4.384.000	1.5
Ultra Kablolı T.V. A.Ş.	Yayın iletimi	2.996.000	7.5
Ram Pacific	Satınalma	940.000	25
KONSOLIDASYONA TABİ ORTAKLIKLARIMIZ			
Fusion Digital	Dijital ürün tasarım ve satış		65.0
Grundig Multimedia B. V	Display & Audio ürün satış		50.0


2004 yılında Grundig Multimedia B.V Alba Plc ile eşit ortaklık yapısında satın alınmış ve Ram Pacific'e %25 oranında iştirak edilmiştir.



2004 yılında yatırımlarımız kapasite, ürün geliştirme ve Ar-Ge alanlarına odaklanmıştır. Beko Elektronik güçlü alt yapısıyla, hem OEM-ODM üreticisi olarak hem de sahip olduğu markalarla büyüme hedeflemektedir.



YÖNETİM KURULU RAPORU



DİJİTAL ÜRÜNLER

FUSION DIGITAL TECHNOLOGY LTD



Beko Elektronik'in %65 payı ile İngiltere'de kurulan şirketimiz, 2004 yılında bulunduğu İngiltere pazarına ve ürün geliştirme sürecine odaklanmış ve Avrupa'nın en gelişmiş dijital pazarı olan İngiltere'de önemli bir yer edinebilmek için altyapısını geliştirmiştir. Fusion, dijital yayınların analoga çevriminde kullanılan STB'lar ve kişisel video kaydediciler (PVR) ile IDTV ve Dijital TV gibi ürünlerin pazarlama&satış aktivitelerinin yanında bu ürünlerin tasarım ve Ar-Ge konularında da çalışmalarını sürdürmekte ve Avrupa dijital piyasasının önemli şirketlerinden biri olma amacını taşımaktadır. Fusion Dijital DigiFusion markasıyla satışlarını İngiltere pazarında sürdürmektedir.



Hedefimiz, uygulamaya sokulan dinamik stratejilerle Grundig markasını bulunduğu pazarların en önde gelen isimlerinden biri yapmaktır.

GRUNDIG

Markalaşma ve marka yönetimi şirketimizin dünyanın sayılı tüketici elektronik şirketlerinden biri olma hedefine ulaşmasındaki en önemli stratejilerinden birisidir. Avrupa ve dünya ölçeğinde tanınan Grundig markasını yeniden konumlandırmak ve öncelikle Avrupa, daha sonra tüm Dünyada yaygın bir global marka olarak kullanımını sağlamak büyüme stratejimizin en güçlü noktasını oluşturmaktadır. 2004 yılında Grundig markasının yanında, çeşitli Avrupa ülkelerinde bulunan Grundig satış ve satış sonrası servis organizasyonları, Ar-Ge ve Almanya stokları da satın alınmıştır.

İngiliz ortağımız Alba Plc ile yüzde 50-50 ortaklık ile satın aldığımız Grundig, ortaklığımıza devrildiği Mayıs 2004 tarihinden bu yana uygulanan yeni pazarlama, marka konumlama ve dağıtım stratejileri ile çok kısa sürede Almanya'da pazar payı rakamını %4,7'den (Mayıs 2004) %9,6'ya taşımıştır (Aralık 2004). Bu durumla Grundig Avrupa'nın en büyük pazarlarından biri olan Almanya'da ikinci büyük TV markası konumuna ulaşmıştır.

Şirketin satın alınmasından sonra yeni satış stratejileri hemen devreye sokulmuştur. 2004 yazının sonunda Almanya satış organizasyonu yeniden düzenlenmiş, Avrupa'nın çeşitli ülkelerinde yerleşik uluslararası satış teşkilatlarının yeniden yapılandırılmasına hız verilmiştir. Bunun yanında lojistik iyileştirme çalışmaları eş zamanlı olarak yürütülmüş ve bu konuda akademik çevrelerden de yardımlar alınmıştır. Yeni oluşturulan iletişim stratejisiyle Grundig pazarlama ve marka konumlandırma çalışmaları desteklenmiştir.



YÖNETİM KURULU RAPORU



GRUNDIG MARKA KONUMLANMASI

- 1) Kaliteli ve güvenilir (konfor ön planda)
- 2) Dinamik
- 3) Yenilikçi
- 4) Yakın ve ulaşılabilir
- 5) Bilinçli tüketiciye uygun fiyat

Grundig satın alımından sonra gerek ürünler, gerekse bu ürünlerin dağıtımında dinamik stratejiler uygulamaya konulmuştur. Ürün çeşitliliği artırılarak hem konvansiyonel ürünlerde hemde LCD TV, Plazma TV gibi dijital çağa uyumlu ürünlerde model ve versiyon sayıları hızla artırılmış, yeni ve daha çok tüketiciye ulaşabilecek kanallardan satışa ağırlık verilerek, Grundig markasının yeni ürün portföyünün, daha dinamik ürünler ile son kullanıcıya ulaşması sağlanmıştır.

ULUSLARARASI SATIŞ ORGANİZASYONU

GRUNDIG MERKEZ
ALMANYA-NÜRNBERG



Yeni pazarlama ve dağıtım stratejilerinin uygulanması ve ürün sunumunda daha yenilikçi ve son trendlerin izlendiği bir yapının kurulması ile Grundig'in Pazar payı Almanya ve tüm Avrupa'da hızla tırmanışa geçmiş durumdadır. Grundig şu anda ürün gamında varolan görüntü ve ses sistemlerinin yanında, çok yakında bilgi ve haberleşme ürünleri (ICT) ve küçük ev aletlerinde de rekabetçi ürünler ile Avrupa ve Dünya pazarına sunulacak ve şirketin büyümesi hızlandırılacaktır.

Beko Elektronik sahip olduğu markalar ile büyüme stratejisini şekillendirirken, özellikle Grundig markasını kullanarak öncelikle Avrupa'da tüketici elektroniğindeki orta ve üst segmentte söz sahibi olmayı, daha sonra tüm dünya çapında bu markayı yöneterek geniş bir ürün spektrumunda tüketiciye ulaşmayı hedeflemektedir. Önümüzdeki dönemlerde Grundig'in ciro, faaliyet ve net karlılık anlamında şirketimize artan oranlarda katma değer yaratmasını bekliyoruz.



DİĞER ÜRÜNLERİMİZ

ICT

(INFORMATION AND COMMUNICATION TECHNOLOGIES-BİLGİ VE İLETİŞİM TEKNOLOJİLERİ)

Beko Elektronik A.Ş. bünyesinde Eylül 2002'de çalışmalarına başlayan Beko ICT Ürün Grubu Direktörlüğü'nün misyonu, Bilgi ve İletişim Ürünleri sektöründeki değişiklikleri hızla uygulamaya geçirip, teknoloji ürünlerinin üreticiden tüketiciye en etkin ve güvenilir yollarla ulaşmasını sağlamaktır. Ayrıca ICT Ürün Grubu Direktörlüğü, Beko Elektronik A.Ş.'yi ICT ürünlerinin EMEA (Avrupa, Orta Doğu, Afrika) bölgesi içerisindeki üretim ve dağıtım merkezi haline getirecek yapıları kurmak üzere çalışmalar yapmaktadır.

Koç Grubuna ait markalarla üretim ve satışını yaptığı Beko-Arçelik PC/Laptop/Monitör/Dijital Fotoğraf Makinesi, KeySmart PC/PDA/Memory Stick/UPS gibi ürünlerin yanısıra Albatron, Biostar, Seagate, Trust, Lite On, Leadtek gibi dünyanın önde gelen ICT ürün markalarının da distribütörlüğünü yapan ICT Ürün Grubu Direktörlüğü, 1.5 Milyar USD potansiyeli olan Türkiye Bilgi ve İletişim Ürünleri pazarında 2004 yılı sonunda 100 milyon USD ciroya ulaşmıştır.

Dağıtım kanalı yapısı; kendi markasıyla oluşturmaya başladığı franchising modeline dayalı KeySmart tabelalı bayiler, sektörde aktif olan tabelasız bayiler, perakende zincirleri ve hipermarketlerden (OEM PC üretimi dahil) oluşmuştur. 2004 yılı sonu itibarıyla ICT Ürünleri satış kanalı 105 adet KeySmart tabelalı bayi, 450 adet tabelasız bayi, zincir elektronik marketler ve kurumsal kanaldan oluşmaktadır.

Beko Elektronik'in genişleyen vizyonu çerçevesinde ICT Ürün Grubu Direktörlüğü sadece Türkiye pazarında değil EMEA ülkeleri öncelikli olmak üzere geniş bir bölgeye ICT ürünlerinin üretilip pazarlamasıyla ilgili üretim, dağıtım ve servis yapılanmasına yönelik projeler geliştirmektedir. Bu misyonun gerçekleştirilebilmesi için dünyanın en önde gelen ICT sektör oyuncularıyla stratejik ortaklık ve işbirlikleri üzerinde çalışılmaktadır.



YÖNETİM KURULU RAPORU

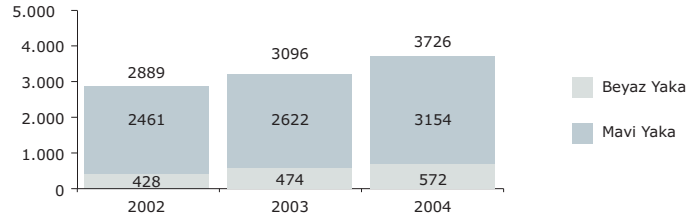


SATIŞ SONRASI HİZMET

Satış sonrası hizmet, müşteri memnuniyet zincirinin en önemli halkalarından birisini oluşturmaktadır. Şirketimiz yurtiçinde 9 Bölge Yöneticiliği ve 370 Yetkili servisi ile satış sonrası hizmeti en yaygın veren TV üreticisi konumundadır. Yurtdışı servis hizmetlerimiz de yurtdışı satışlarımıza paralel olarak artış göstermiştir. Bugün, Beko Elektronik ana ihracat pazarı olan Avrupa'nın her noktasında müşterilerine satış sonrası hizmet verebilir bir konuma gelmiştir.

ÇALIŞANLARIMIZ, SOSYAL BİLİNÇ VE ÇEVRE

2004 yılı ortalama çalışan sayımız toplam 3.726'dır. Bunun 572'si beyaz yaka, 3.154'ü de mavi yakalı çalışanlarımızdan oluşmaktadır.



	2002	2003	2004
KİŞİ BAŞI CİRO (BIN €)	211	226	302



İşyerimizde MESS ile T. Metal İş Sendikası arasında 12/11/2004 tarihinde imzalanan ve Eylül 2004 - Ağustos 2006 dönemini kapsayan Toplu İş Sözleşmesi hükümleri uygulanmaktadır.

Şirketimiz çalışanlarına Kampüs içinde sosyal olanaklar sağlanmaktadır. Divan kafeterya ve restaurantının yanında çeşitli ihtiyaçları karşılamaya yönelik Kampüs içi çarşımız hem ihtiyaçları karşılamayı hem de çalışanlarımızın motivasyonunu artırmayı hedeflemektedir.

Beko Elektronik OHSAS 18001 İş Sağlığı ve Güvenliği Yönetim Sistemi Sertifikası'nı sektörde TSE'den ve SGS Yarsley'den alan ilk firma durumundadır. Şirketimiz, fabrikamızda "sıfır iş kazası" hedefiyle yıllardır uygulamakta olduğumuz işçi sağlığı ve iş güvenliği faaliyetlerimiz için iki kuruluş tarafından belgelendirilmiştir. 2004 yılı içerisinde SA8000 Sosyal sorumluluk standardına uygun yapı oluşturulmuş ve SGS Yarsley tarafından yapılan denetim sonucunda SA8000 Sosyal Sorumluluk Uygunluk belgesi alınmıştır.

Şirketimiz 2004 yılında Rahmi M. KOÇ Müzecilik ve Kültür Vakfı'na USD 150.000 tutarında bağışta bulunmuştur.

ANA SÖZLEŞME DEĞİŞİKLİKLERİ

YENİ METİN

MADDE 7 – Kayıtlı Sermaye: Şirket, 2499 sayılı kanun hükümlerine göre kayıtlı sermaye sistemini kabul etmiş ve Sermaye Piyasası Kurulu'nun 04/03/1993 tarih ve 146 sayılı izni ile bu sisteme geçmiştir.

Şirketin kayıtlı sermayesi 400.000.000,- (Dört yüz milyon) YTL . olup, herbiri 1,- (Bir) Ykr. itibari değerinde 40.000.000.000 paya bölünmüştür.

Şirketin çıkarılmış sermayesi tamamen ödenmiş 87.000.000,- (Seksenyedimilyon) YTL olup, herbiri 1,-Ykr itibari değerinde 8.700.000.000 paya bölünmüştür.

Yönetim Kurulu yukarıda yazılı kayıtlı sermaye miktarına kadar beheri 1,- (Bir) Ykr. nominal değerinde payları temsil edecek şekilde 1,- (Bir) Ykr. veya katlarını ihtiva edecek hisselik kupürler halinde nama ve hamiline yazılı hisse senetleri çıkararak sermayeyi arttırabilir. Satılan hisse senetlerinin bedeli nakden ve peşin olarak alınır. Çıkarılan hisse senetleri tamamen satılarak bedelleri ödenmedikçe, yeni hisse senedi çıkarılamaz.

Yönetim Kurulu yeni hisse senedi çıkarılmasına karar verirken itibari değerinin üzerinde hisse senedi çıkarabilir, mevcut ortakların yeni pay alma haklarını kısıtlayabilir.

YENİ METİN

Karın Dağıtımı:

Madde 35- Şirketin ödenen ve tahakkuk ettirilmesi gereken her türlü giderleri, amortismanları, ayrılması gereken karşılıkları, Şirketin hesap yılı sonundaki gelirlerinden indirildikten sonra geri kalan miktar, Şirketin vergi öncesi karını oluşturur.

Bu kardan Sermaye Piyasası Kurulu kararları doğrultusunda öncelikle Şirket tüzel kişiliğine terettüp eden her türlü vergi, fon payı ve bu mahiyetteki mali yükümlülükler için karşılık ayrıldıktan sonra geriye kalan ve yıllık bilançoda görülen safi (net) kar varsa geçmiş yıl zararlarının düşülmesinden sonra sırası ile aşağıda gösterilen şekilde tevzi olunur.

- Türk Ticaret Kanunu hükümlerine göre %5 kanuni yedek akçe,
- Sermaye Piyasası Kurulu'nca saptanan oran ve miktarda birinci temettü ayrılır.

Bakiyenin kısmen veya tamamen fevkalade yedek akçeye ayrılmasına veya dağıtılmasına karar vermeye Genel Kurul yetkilidir. Pay sahipleriyle kara iştirak eden diğer kimselere dağıtılması kararlaştırılmış olan kısımdan ödenmiş sermayenin %5'i oranında kar payı düşüldükten sonra bulunan tutarın onda biri Türk Ticaret Kanunu'nun 466.maddesinin 2.fıkrası 3.bendi uyarınca ikinci tertip kanuni yedek akçe olarak ayrılır.

Kar payının sermaye artırımı suretiyle hisse senedi olarak veya bilançodaki dağıtılmamış karların sermaye artırımında kullanılarak bunlar karşılığında hisse senedi verilmesi durumlarında Sermaye Piyasası Kurulu kararları doğrultusunda ikinci tertip yedek akçe ayrılmaz.

Birinci temettü dahil karın dağıtım tarihi ve şekli Sermaye Piyasası Kurulu tebliğleri gözetilerek Yönetim Kurulu'nun önerisi üzerine Genel Kurul tarafından kararlaştırılır.

Şirket Sermaye Piyasası Kanunu'ndaki düzenleme çerçevesinde ortaklarına temettü avansı dağıtılabilir.

Yasa hükmü ile ayrılması gereken yedek akçeler ile Ana Sözleşmede pay sahipleri için belirtilen birinci temettü ayrılmadıkça, başka yedek akçe ayrılmasına, ertesi yıla kar aktarılmasına ve birinci temettü nakten ve/veya hisse senedi biçiminde ödenmedikçe Yönetim Kurulu üyelerine, çalışanlarına, çeşitli amaçlarla kurulmuş olan vakıflara ve benzer nitelikteki kişi ve/veya kurumlara kardan pay dağıtılmasına karar verilemez.

YENİ METİN

İlanlar

Madde 39 - Şirkete ait ilanlar Türk Ticaret Kanunu'nun 37. maddesi hükmü saklı olarak ve Sermaye Piyasası Kurulu'nun tebliğine uyarak Türkiye Ticaret Sicili Gazetesinde ve Şirket'in Internet sitesinde yapılır. İşbu Ana Sözleşmenin Genel Kurul toplantılarına ilişkin hükümleri saklıdır.

YENİ METİN

Geçici Madde :

Hisse senetlerinin nominal değerleri 5.000.-TL. iken 5274 sayılı T.T.K.'da değişiklik yapılmasına dair kanun kapsamında 1 YKR olarak değiştirilmiştir. Bu değişim sebebiyle, toplam pay sayısı azalmış olup 5.000.-TL'lik 2 adet pay karşılığında 1 YKR'lık 1 adet hisse verilecektir. 1 YKR'ye tamamlanamayan paylar için kesir makbuzu düzenlenecektir. Söz konusu değişim ile ilgili olarak ortakların sahip oldukları paylardan doğan hakları saklıdır.

Bu işlem nedeniyle mevcut sermayeyi temsil eden 12, 13, 14 ve 16'ncı tertip hisse senetleri 17'inci tertipte birleştirilecektir. Pay birleştirme ve tertip birleştirme işlemleri ile ilgili olarak ortakların sahip oldukları paylardan doğan hakları saklıdır.

Hisse senetlerinin değişim işlemleri, sermaye piyasası araçlarının kayıtlı edilmesinin uygulamaya konulmasını takiben ilgili düzenlemeler çerçevesinde Yönetim Kurulu tarafından başlatılacaktır.

ANA SÖZLEŞME DEĞİŞİKLİKLERİ

ESKİ METİN

MADDE 7 –Kayıtlı Sermaye

Şirket, 2499 sayılı kanun hükümlerine göre kayıtlı sermaye sistemini kabul etmiş ve Sermaye Piyasası Kurulu'nun 04/03/1993 tarih ve 146 sayılı izni ile bu sisteme geçmiştir.

Şirketin kayıtlı sermayesi 400.000.000.000.000,- (Dört yüz trilyon) TL. olup, herbiri 5.000,- (Beş bin) TL. itibari değerinde 80.000.000.000 paya bölünmüştür.

Şirketin çıkarılmış sermayesi tamamen ödenmiş 60.000.000.000.000,- (Altmış trilyon) TL. olup, herbiri 5.000,- TL itibari değerinde 12.000.000.000 paya bölünmüştür.

Yönetim Kurulu yukarıda yazılı kayıtlı sermaye miktarına kadar beheri 5.000,- (Beş bin) TL. nominal değerinde payları temsil edecek şekilde 5.000,- (Beş bin) TL. veya katlarını ihtiva edecek hisselik kupürler halinde nama ve hamiline yazılı hisse senetleri çıkararak sermayeyi arttırabilir. Satılan hisse senetlerinin bedeli nakden ve peşin olarak alınır. Çıkarılan hisse senetleri tamamen satılarak bedelleri ödenmedikçe, yeni hisse senedi çıkarılamaz.

Yönetim Kurulu yeni hisse senedi çıkarılmasına karar verirken itibari değerinin üzerinde hisse senedi çıkarabilir, mevcut ortakların yeni pay alma haklarını kısıtlayabilir.

ESKİ METİN

Karın Dağıtımı:

Madde 35- Şirketin ödenen ve tahakkuk ettirilmesi gereken her türlü giderleri, amortismanları, ayrılması gereken karşılıkları, Şirketin hesap yılı sonundaki gelirlerinden indirildikten sonra geri kalan miktar, Şirketin vergi öncesi karını oluşturur.

Bu kardan Sermaye Piyasası Kurulu kararları doğrultusunda öncelikle Şirket tüzel kişiliğine terettüp eden her türlü vergi, fon payı ve bu mahiyetteki mali yükümlülükler için karşılık ayrıldıktan sonra geriye kalan ve yıllık bilançoda görülen safi (net) kar varsa geçmiş yıl zararlarının düşülmesinden sonra sırası ile aşağıda gösterilen şekilde tevzi olunur.

- Türk Ticaret Kanunu hükümlerine göre %5 kanuni yedek akçe,
- Sermaye Piyasası Kurulu'nca saptanan oran ve miktarda birinci temettü ayrılır.

Bakiyenin kısmen veya tamamen fevkalade yedek akçeye ayrılmasına veya dağıtılmasına karar vermeye Genel Kurul yetkilidir. Pay sahipleriyle kara iştirak eden diğer kimselere dağıtılması kararlaştırılmış olan kısımdan ödenmiş sermayenin %5'i oranında kar payı düşüldükten sonra bulunan tutarın onda biri Türk Ticaret Kanunu'nun 466.maddesinin 2.fıkrası 3.bendi uyarınca ikinci tertip kanuni yedek akçe olarak ayrılır.

Kar payının sermaye artırımı suretiyle hisse senedi olarak veya bilançodaki dağıtılmamış karların sermaye artırımında kullanılarak bunlar karşılığında hisse senedi verilmesi durumlarında Sermaye Piyasası Kurulu kararları doğrultusunda ikinci tertip yedek akçe ayrılmaz.

Birinci temettü dahil karın dağıtım tarihi ve şekli Sermaye Piyasası Kurulu tebliğleri gözetilerek Yönetim Kurulu'nun önerisi üzerine Genel Kurul tarafından kararlaştırılır.

Yasa hükmü ile ayrılması gereken yedek akçeler ile Ana Sözleşmede pay sahipleri için belirtilen birinci temettü ayrılmadıkça, başka yedek akçe ayrılmasına, ertesi yıla kar aktarılmasına ve birinci temettü nakten ve/veya hisse senedi biçiminde ödenmedikçe Yönetim Kurulu üyelerine, çalışanlarına, çeşitli amaçlarla kurulmuş olan vakıflara ve benzer nitelikteki kişi ve/veya kurumlara kardan pay dağıtılmasına karar verilemez.

ESKİ METİN

İlanlar

Madde 39 - Şirkete ait ilanlar Türk Ticaret Kanunu'nun 37.maddesi hükmü saklı olarak ve Sermaye Piyasası Kurulu'nun tebliğleri de gözetilerek Şirket merkezinin bulunduğu yerde yayınlanan en az bir günlük gazete ile yapılır. İşbu Ana Sözleşmenin Genel Kurul toplantılarına ilişkin hükümleri saklıdır.

KURUMSAL YÖNETİM İLKELERİ UYUM RAPORU



KURUMSAL YÖNETİM İLKELERİ UYUM RAPORU

BÖLÜM I - PAY SAHİPLERİ

2. Pay Sahipleri ile İlişkiler Birimi

Şirketimizde Finansman Departmanı bünyesinde bir Yatırımcı İlişkiler Masası bulunmakta, Mali İşlerden sorumlu Genel Müdür Yardımcılığına bağlı Finansman Yöneticiliği ve Yatırımcı İlişkileri Sorumlusu pay sahipleri ve potansiyel yatırımcılar ile şirketin pay sahipliği ile ilgili ilişkilerini yürütmektedir. Aşağıda bu birimden sorumlu kişiler ve görevleri belirtilmektedir;

Mustafa TEKDEMİR
Genel Md Yrd. (Mali İşler)
0212 872 20 00 – 4000
mustafat@beko.com.tr

Murat ARGUN
Finansman Yöneticisi
0212 872 20 00 – 4300
muratargun@beko.com.tr

Bülent ŞENGÖNÜL
Yatırımcı İlişkiler Sorumlusu
0212 872 20 00 – 4306
bulentsengonul@beko.com.tr

2004 yılında gerek şirket hakkında gerekse sermaye artırımlarında (2004 yılında şirket 2 defa sermaye artırımını gerçekleştirmişti) çok sayıda pay sahibinin istek ve işlemleri yerine getirilmiştir. Bunun yanında çok miktarda yerli ve yabancı aracı kurum ve fon temsilcileri ile toplantı yapılarak, aracılardan şirketimiz hakkında bilgilendirilmesi sağlanmıştır. Sene içinde gerçekleştirdiğimiz Yatırımcı İlişkiler Toplantı'sına yaklaşık 40 adet aracı kurum ve fon yöneticisi katılmış ve şirket üst yönetimi sunumlarını gerçekleştirmiştir.

3. Pay Sahiplerinin Bilgi Edinme Haklarının Kullanımı

Pay sahiplerinin şirket merkezinde yürütülen işlemleri dışında, 2004 yılında bilgi amaçlı şirketimize başvuran aracı kurum, fonlar ve bireysel yatırımcının toplam sayısı 100 civarındadır. İnternet sitemizde şirketimizle ilgili önemli haberler yer almaktadır. Bunun yanında içeriğini yeniden düzenlemiş olduğumuz ve 2005 yılı başında sitemizde yer alan yeni yatırımcı ilişkiler sayfalarında şirket ile ilgili özel durum açıklamaları ve haberler çok daha geniş şekilde yer almaktadır. Şirketimize özel denetçi atanmasına yönelik bir talep gelmemiştir. Ana Sözleşmemizde de bu yönde bir madde bulunmamaktadır.

4. Genel Kurul Bilgileri

2003 yılı sonuçlarının ibra edildiği Genel Kurulumuz 13 Nisan 2004 yılında İstanbul Divan Otel, Elmadağ adresinde gerçekleştirilmiştir. Toplantımız hazirun cetvelinde belirtildiği gibi çoğunlukla toplanmış, çeşitli bireysel pay sahipleri ve basın mensupları da toplantımıza ilgi göstermişlerdir. Genel Kurul'umuz tarih, yer ve gündemi tüm yurt sathında yaygın iki gazete, ticaret sicil gazetesi ve özel durum açıklamaları ile kamuoyuna duyurulmuş, 2003 yılına ait Faaliyet Raporu Genel Kurul'dan 15 gün önce şirket merkezinde pay sahiplerinin incelemesine açılmıştır. Genel Kurul toplantısı sırasında pay sahiplerinden şirketin faaliyet ve planlarına ilişkin sorular sorulmuş bu sorulara şirket üst yönetimi cevap vermiştir. Genel Kurul sırasında pay sahiplerinden herhangi bir öneri gelmemiştir. Önemli tutarda malvarlığı satımı, alımı, kiralanması gibi kararlar ile ilgili yetki Ana Sözleşme mize göre Genel Kurul tarafından Yönetim Kurulu'na verilmektedir.

5. Oy Hakları ve Azınlık Hakları

Şirketimiz sahipliği ile ilgili imtiyazlı oy hakkı bulunmamaktadır. Şirketimiz ortaklarından Arçelik A.Ş. ve Beko Ticaret A.Ş.'de Koç Holding A.Ş. iştiraki bulunmaktadır. Koç Holding A.Ş.'de ortaklarımızdandır. Azınlık payları direk veya vekiller aracılığıyla Genel Kurul'da temsil edilebilmektedir. Şirket birikimli oy kullanma yöntemine yer vermemektedir. Hakim ortakların oranı toplam payların %80'i civarındadır.



6. Kar Dağıtım Politikası ve Kar Dağıtım Zamanı

Beko Elektronik A.Ş'nin kamuya açıklanmış bir kar politikası 2004 yılı sonu itibarıyla bulunmamaktadır. Bununla birlikte şirketin uzun vadeli planları arasında ortaklarına düzenli kar dağıtım öngörülerini yer almaktadır. Son yıllarda elde edilen karlar ya bünyede bırakılmış ya da bedelsiz hisse senedi yoluyla ortaklarımıza dağıtılmıştır. Bu süreçler yasal zaman limitleri içerisinde gerçekleştirilmiştir.

7. Payların Devri

Şirket Ana Sözleşmesi'nde pay devrini kısıtlayan hükümler bulunmamaktadır.

BÖLÜM II - KAMUYU AYDINLATMA VE ŞEFFAFLIK

8. Şirket Bilgilendirme Politikası

Halka açık olan şirketimizin bilgilendirme politikaları Sermaye Piyasası Kurulu'nun ilgili Kanun ve Tebliğleri çerçevesinde gerçekleştirilmektedir.

9. Özel Durum Açıklamaları

Şirketimiz 2004 yılında 27 adet Özel durum açıklaması yapmıştır. Bunlardan 3 adeti için İMKB ek açıklama istemiştir. Sermaye artırım ilanları ile ilgili bir açıklamamız zamanında yapılmamış, İMKB bu konuda şirketimize uyarı yazısı göndermiştir.

10. Şirket İnternet Sitesi ve İçeriği

Şirketimizin internet sitesine www.bekoelektronik.com.tr adresinden ulaşılabilir. Sitemiz güncellenerek SPK Kurumsal Yönetim İlkeleri II. Bölüm madde 1.11.5'te sayılan bilgilere yer verilmiştir.

11. Gerçek Kişi Nihai Hâkim Pay Sahibi/Sahiplerinin Açıklanması

Şirketin gerçek kişi nihai hâkim pay sahibi/sahipleri dolaylı ve karşılıklı iştirak ilişkilerinden arındırılmak suretiyle kamuya duyurulmuştur. 2004 yılı ve daha önce yapılan bedelli sermaye artırımlarımızda SPK tarafından istenen İzahnamemizde bu bilgiler yer almaktadır. Söz konusu İzahnameler şirket merkezinde ve İnternet sitemizde incelemeye açıktır.

12. İçeriden Öğrenebilecek Durumda Olan Kişilerin Kamuya Duyurulması

Şirketimizin Yönetim Kurulu üyeleri, Genel Müdür ve Genel Müdür Yardımcıları ile imza yetkili müdür pozisyonunda çalışan elemanları Ticaret Siciline kayıtlıdır ve ilgili Yönetim Kurulu kararları Özel Durum Açıklaması ile İMKB ve SPK aracılığıyla kamuya duyurulmuştur. Bunun yanında şirketin Yatırımcı İlişkiler sorumluları da ayrıca İMKB'ye bildirilmiş ve şirket internet sitesinde açıklanmıştır.

BÖLÜM III - MENFAAT SAHIPLERİ

13. Menfaat Sahiplerinin Bilgilendirilmesi

Şirketimizde çalışan mavi yakalılarının önemli bölümü sendikalıdır. Bünyemizde, çalışanlarımızın bağlı olduğu sendikaya ait bir çalışma ofisi ve sendika temsilcisi bulunmaktadır. Böyle bir yapının oluşu çalışanlarımızla yönetimin ve işverenin daha sağlıklı, hızlı ve etkin bir şekilde, her iki tarafında isteklerinin bir orta noktada buluşacak biçimde yürümesini sağlamaktadır. Tedarikçilerimizle de etkin üretim yaklaşımıyla her kademe çok yakın bir işbirliği içinde çalışmalar yürütülmekte, ve varolan sistemin daha etkin yürütülmesi için tedarikçilerden alınan geribildirimler şirketin karar sürecine yansıtılmaktadır. Pay sahiplerimiz için oluşturduğumuz Yatırımcı İlişkiler masası pay sahiplerinin soru ve sorunları ile ilgilenmekte ve en kısa sürede çözümler üretilmektedir. Şeffaflık yaklaşımı ve Sermaye Piyasası kuralları çerçevesinde kamuoyu bilgilendirmeleri en acil ve detaylı biçimde yapılmaktadır.

KURUMSAL YÖNETİM İLKELERİ UYUM RAPORU



14. Menfaat Sahiplerinin Yönetime Katılımı

İç süreçlerimiz menfaat sahiplerinin sorunları ve önerileri ile ilgili geribildirimlerini karar mekanizmalarımıza yansıtacak şekilde oluşturulmuştur.

15. İnsan Kaynakları Politikası

İnsan kaynakları politikalarımız bağlı bulunulan Koç Grubu ile paralel olarak yürütülmektedir. Misyonumuz, etkin ve verimli insan kaynakları uygulamalarımız ile Koç Topluluğu değerlerine bağlı ve Beko'lu olmaktan gurur duyan çalışanlarımızı motive edecek bir çalışma ortamı yaratmak olarak belirlenmiştir.

Burada kullanılan stratejiler;

Şirketimize rekabet avantajı getirecek çalışanları istihdam etmek, kişisel gelişim ve sürekli öğrenme ortamı yaratmak, performans ve yetkinliklere dayalı topluluk içi kariyer olanakları oluşturmak, değişim ve gelişim odaklı kurum kültürü yaratmaktır.

16. Müşteri ve Tedarikçilerle İlişkiler Hakkında Bilgiler

Ürünlerimizin pazarlanması, satışı ve satış sonrası hizmetleri bütünsel bir kalite anlayışı içerisinde sıfır üretim hata hedefi güdülerken ve müşteri memnuniyetinin en üst seviyeye çıkarılması doğrultusunda yürütülmektedir. Türkiye ve ihracat pazarlarımızda yaygın olan satış sonrası servis teşkilatlarımız müşteri şikayetlerine en kısa sürede cevap verebilmektedir. Müşteri sorunlarının üretim sürecinde çözülmesi için ilgili bölümlerden elemanlarımızın katılımıyla oluşturulan proje ekipleri şikayetlerin hem en kısa sürede çözümü hem de olası hataların önüne geçilebilmesi amacıyla çalışmalarını sürdürmektedir.

17. Sosyal Sorumluluk

Şirketimiz, çevreye sıfır zarar verecek üretim süreç ve teknolojilerini kullanma politikalarını bünyesinde oluşturmuş durumdadır. Bununla ilgili Çevre ISIG (İş Sağlığı ve İş Güvenliği) politikalarımız şirketimizin İnternet sitesinde yer almaktadır. Bunun yanında faaliyet gösterilen bölgede çevre düzenlemeleri, bölge halkıyla yakınlık ve sosyal aktiviteler yürütme sosyal sorumluluklarımızın birer örneğini teşkil etmektedir. Şirketimiz aleyhine açılmış çevre ile ilgili bir dava veya şikayet bulunmamaktadır.

BÖLÜM IV - YÖNETİM KURULU

18. Yönetim Kurulunun Yapısı, Oluşumu ve Bağımsız Üyeler

Yönetim Kurulumuz bir başkan, bir başkan vekili, üç üye olmak üzere beş kişiden oluşmaktadır. Şirketimiz, bağlı olduğumuz Koç Holding bünyesindeki dayanıklı Tüketim ve İnşaat Grubu içerisinde yer almaktadır. Dayanıklı Tüketim ve İnşaat Grup başkanı Yönetim Kurulumuzda başkan vekili olarak görev yapmaktadır. Bu anlamda İcradan sorumlu bir yönetim kurulu üyesi vardır. Yönetim Kurulumuzda bağımsız üye bulunmamaktadır. Yönetim Kurulu Başkanımız Sn. Rahmi M. KOÇ şirketimizin ve grubumuzun ana ortaklarından birisidir. Diğer yönetim kurulu üyeleri ise daha önceden Koç Grubu bünyesinde çalışmış ve/veya ortaklık ilişkisi bulunan kişilerden oluşmaktadır. Yönetim Kurulu Üyeleri şirket dışındaki diğer grup şirketleri Yönetim Kurullarında da görev alabilmektedirler.

19. Yönetim Kurulu Üyelerinin Nitelikleri

Ana Sözleşmede de vurgulandığı gibi şirket Yönetim Kurulu Üyeleri yüksek öğrenim görmüş uzun yıllar boyunca kamu ve özel sektörde tecrübe birikimi kazanmış, yöneticilik tecrübesi bulunan, sektörel konulara hakim kişilerden oluşmaktadır.



20. Şirketin Misyon ve Vizyonu ile Stratejik Hedefleri

Şirketin Misyon/vizyonu şirket üst düzey yöneticileri tarafından çoğunlukla basın aracılığıyla kamuya açıklanmaktadır. Şirket misyon ve vizyonu gerek yapılan strateji toplantıları gerekse diğer şirket içi iletişim araçları vasıtasıyla şirket çalışanlarının da katıldığı süreçlerden sonra şirketin üst düzey yöneticileri tarafından oluşturulur. Söz konusu vizyon ve misyon ile stratejik hedeflerin oluşturulmasındaki her aşamada Yönetim Kurulu Üyeleri başta icracı yönetim kurulu üyesi olmak üzere bilgilendirilir. Bu hedefler daha önce belirlenmiş performans ölçütleri ile periyodik olarak ölçülür ve gözden geçirilir. Çok çeşitli ölçütler değişik periyotlarla gözden geçirilir [aylıktan yıllığa kadar uzanan periyotlar].

21. Risk Yönetim ve İç Kontrol Mekanizması

Şirket bünyesinde bir iç kontrol departmanı kurulmuş ve bu departman ile tüm iç süreçler risk ve etkinlik bağlamında değerlendirmeye başlanmıştır. Bu denetim raporları Üst yönetime sunulmaktadır. Ayrıca şirket Koç Holding denetçileri tarafından periyodik olarak denetlenmektedir. Bu denetimler sonucu oluşturulan raporlar Yönetim Kurulu üyelerine sunulmaktadır.

22. Yönetim Kurulu Üyeleri ile Yöneticilerin Yetki ve Sorumlulukları

Şirketin yönetim kurulu üyeleri ve yöneticilerinin yetki ve sorumluluklarına şirket esas sözleşmesinde ve imza sirkülerinde açıkça yer verilmektedir.

23. Yönetim Kurulunun Faaliyet Esasları

Yönetim Kurulu toplantılarında gündem şirket faaliyetlerinin değerlendirilmesi ile şirketin ihtiyaçlarına göre belirlenmektedir. Bu konuda oluşturulmuş çağrı mekanizmaları ve sekreteryaya hizmetleri bulunmaktadır. Yönetim Kurulu toplantılarında her görüş seslendirilebilir ve bunların kaydı tutulur. Toplantı notları tüm ilgili birim ve bireylere dağıtılır. Karşı görüş ve oylarda toplantı notlarına yansıtılır.

24. Şirketle Muamele Yapma ve Rekabet Yasağı

Şirket Yönetim Kurulu üyeleri şirketle işlem yapmamakta ve herhangi bir rekabetçi oluşumun içinde yer almamaktadırlar.

25. Etik Kurallar

İnsan kaynakları uygulamaları ve Koç Holding çalışma kuralları içerisinde uygulanan şirket etik kuralları bulunmaktadır. Bu kurallar daha önce kamuya duyurulmamıştır. Bununla birlikte Koç Grubunun kamuoyuna mal olmuş yüksek saygınlığının uygulanan bu etik kuralların sonucu olduğunu düşünüyoruz.

26. Yönetim Kurulunda Oluşturulan Komitelerin Sayı, Yapı ve Bağımsızlığı

Yönetim kurulu bünyesinde oluşturulmuş (Sermaye Piyasası Kanunlarına göre) Denetim Komitesi bulunmaktadır. İki üyeden oluşmuş bu komitede icradan sorumlu Yönetim Kurulu üyesi ve ayrı bir üye yer almaktadır. Mali tabloların ve finansal performansın değerlendirilmesi ve denetimi için kurulan bu komite üç ayda bir periyodik olarak toplanıp mali sonuçlar ile ilgili Yönetim Kurulu'na rapor sunar. Bunun dışında Yönetim Kurulu bünyesinde oluşturulmuş bir komite bulunmamaktadır.

27. Yönetim Kuruluna Sağlanan Mali Haklar

Yönetim Kurulu üyelerine sağlanan haklar Genel Kurul'da kararlaştırılmaktadır. 13.04.2004 tarihli Genel Kurul'da Yönetim Kurulu üyelerine aylık ücret verilmesi hissedarlarca uygun görülmüştür.

DENETÇİ RAPORU

BEKO ELEKTRONİK A.Ş. 08 NİSAN 2005 GÜNLÜ OLAĞAN GENEL KURULU'NA SUNULAN DENETÇİ RAPORU

Beko Elektronik A.Ş.
Genel Kurulu'na

Şirketin 2004 yılı hesap dönemi ile ilgili denetim çalışmalarımızın sonuçları aşağıda yüksek görüşlerinize sunulmuştur.


1. Şirket, Sermaye Piyasası Kanunu ve ilgili mevzuat çerçevesi içinde yürüttüğü faaliyet konularında başarılı bir dönem geçirmiştir.
2. Türk Ticaret Kanunu, ve ilgili mevzuat gereğince tutulması zorunlu defter ve kayıtların kanunların icaplarına uygun bir şekilde tutulduğu ve kayıtları tevsik edici belgelerin muntazam bir şekilde muhafaza edildiği görülmüştür.
3. Görüşümüze göre içeriğini benimsediğimiz ve Sermaye Piyasası Kurulu tarafından düzenlenen Seri:XI, No:25 sayılı "Sermaye Piyasasında Muhasebe Standartları Hakkında Tebliğ" hükümlerine uygun olarak hazırlanan ekli 31.12.2004 tarihi itibarıyla düzenlenmiş enflasyon düzeltmesi yapılmış konsolidasyon sonrası mali tablolar ile Vergi Usul Kanunu'na uygun olarak enflasyon düzeltmesi yapılmış mali tablolar Şirketin anılan tarihteki gerçek mali durumu ile anılan döneme ait gerçek faaliyet sonuçlarını doğru bir biçimde yansıtmaktadır.
4. Şirket yönetimi ile ilgili kararların usulüne uygun şekilde tutulan karar defterine geçirildiği görülmüştür.

Netice olarak, Yönetim Kurulu tarafından hazırlanmış bulunan raporda özetlenen şirket çalışmaları ile Sermaye Piyasası mevzuatına uygun olarak düzenlenen, enflasyon muhasebesi uygulanmış konsolidasyon sonrası mali tablolar ile Vergi Usul Kanunu'na uygun olarak enflasyon düzeltmesi yapılmış mali tablolar ve Yönetim Kurulunun karar dağıtımını ile ilgili önerilerinin onayını ve Yönetim Kurulunun aklanması hususunu Genel Kurul'un yüksek görüşlerine sunarız.

Saygılarımızla,

İstanbul, 30.03.2005

ALİ YAVUZ
DENETÇİ


FATİH EBİÇLİOĞLU
DENETÇİ


BEKO ELEKTRONİK A.Ş.'NİN 1 OCAK - 31 ARALIK 2004 HESAP DÖNEMİNE AİT BAĞIMSIZ DENETÇİ RAPORU



Başaran Nas Serbest Muhasebeci
Mali Müşavirlik A.Ş.
a member of
PricewaterhouseCoopers
BJK Plaza, Süleyman Seba
Caddesi
No:48 B Blok Kat 9 Akaretler
Beşiktaş 34357 İstanbul-Turkey
www.pwc.com/tr
Telephone +90 (212) 326 6060
Facsimile +90 (212) 326 6050

Beko Elektronik A.Ş.
Yönetim Kurulu'na

1. Beko Elektronik A.Ş.'nin ("Şirket") Türk lirasının 31 Aralık 2004 tarihindeki cari satın alma gücü cinsinden Yeni Türk Lirası olarak ifade edilmiş ilişikteki 31 Aralık 2004 tarihli konsolide bilançosunu ve aynı tarihte sona eren yıla ait konsolide gelir ve konsolide nakit akımı tablolarını denetlemiş bulunuyoruz. Bu konsolide mali tabloların sorumluluğu Şirket yönetimine aittir. Bizim sorumluluğumuz denetim çalışmalarımız sonucunda bu konsolide mali tablolar üzerinde görüş bildirmektir.

2. Denetim çalışmalarımız Uluslararası Denetim Standartları'na uygun olarak yapılmıştır. Bu standartlar denetim planımızı ve çalışmalarımızı, konsolide mali tablolarda önemli bir hata bulunmadığını sağlamaya yönelik olarak düzenlememizi gerektirmektedir. Denetim, konsolide mali tablolarda yer alan bakiyeleri ve tamamlayıcı notları destekleyici kanıtların test bazında incelenmesini içerir. Denetim, aynı zamanda, uygulanan muhasebe prensiplerinin, yönetim tarafından yapılan önemli tahminlerin ve mali tabloların genel sunuluş şeklinin değerlendirilmesini de içerir. Yapılan denetimin görüş bildirmemiz için makul bir temel oluşturduğuna inanıyoruz.


3. Görüşümüze göre, birinci paragrafta sözü edilen konsolide mali tablolar, tüm önemli taraflarıyla, Beko Elektronik A.Ş.'nin 31 Aralık 2004 tarihindeki konsolide mali durumunu ve aynı tarihte sona eren yıla ait konsolide faaliyet sonuçlarını ve konsolide nakit akımlarını, Uluslararası Finansal Raporlama Standartları'na uygun olarak doğru bir biçimde yansıtmaktadır.

Görüşümüzü etkilememekle birlikte aşağıdaki hususa dikkatinizi çekmek isteriz:

4. 23 Mart 2005 tarihli bağımsız denetim raporumuzun ilişiginde yer alan 31 Aralık 2004 tarihli mali tablolar, 2 no'lu konsolide mali tablo dipnotunda da belirtildiği üzere, birikmiş zarar mahsubunun düzeltilmesi sonucu yeniden düzenlenmiştir. Sözkonusu düzeltmenin cari yıl sonuçlarına etkisi, sermaye düzeltmesi hesabının 35.583 bin YTL, emisyon primi hesabının 692 bin YTL ve birikmiş zararlar hesabının 36.275 bin YTL tutarında azaltmak yönünde olmuştur.

Başaran Nas Serbest Muhasebeci
Mali Müşavirlik A.Ş.
a member of
PricewaterhouseCoopers

ZEYNEP URAS, SMMM
SORUMLU ORTAK
İstanbul, 04 NISAN 2005



MALİ TABLOLAR



MALİ TABLOLAR

BEKO

BEKO ELEKTRONİK A.Ş. 31 ARALIK TARİHİ İTİBARIYLA KONSOLİDE BİLANÇOLAR

(Tutarlar aksi belirtilmedikçe bin Yeni Türk Lirası olarak Türk Lirasının 31 Aralık 2004 tarihindeki alım gücü ile ifade edilmiştir.)

	Notlar	2004	2003
VARLIKLAR			
Dönen varlıklar:			
Nakit ve nakit benzeri değerler	5	29.969	3.328
Ticari alacaklar	6	230.606	114.669
İlişkili taraflardan alacaklar	7	460.107	327.304
Stoklar	8	280.651	142.626
Diğer dönen varlıklar	9	38.026	30.690
Toplam dönen varlıklar		1.039.359	618.617
Duran varlıklar:			
Satılmaya hazır finansal varlıklar	10	23.775	22.387
İştirakler	11	940	-
Maddi duran varlıklar	13	244.788	160.298
Yatırım amaçlı gayrimenkuller	14	2.865	-
Maddi olmayan duran varlıklar	15	24.653	4.661
Diğer duran varlıklar		1.005	18
Toplam duran varlıklar		298.026	187.364
Toplam varlıklar		1.337.385	805.981

31 Aralık 2004 tarihi ve bu tarihte sona eren yıl itibarıyla hazırlanan konsolide mali tablolar. Yönetim Kurulu tarafından 04 Nisan 2005 tarihinde onaylanmış ve Yönetim Kurulu adına imzalanmıştır.

MUSTAFA TEKDEMİR
GENEL MÜDÜR YARDIMCISI / FINANS

MURAT ARGUN
FINANSMAN YÖNETİCİSİ

Takip eden notlar konsolide mali tabloların tamamlayıcı parçasını oluştururlar.

BEKO ELEKTRONİK A.Ş.
31 ARALIK TARİHİ İTİBARIYLA
KONSOLİDE BİLANÇOLAR

(Tutarlar aksi belirtilmedikçe bin Yeni Türk Lirası olarak Türk Lirasının 31 Aralık 2004 tarihindeki alım gücü ile ifade edilmiştir.)

	Nottar	2004	2003
YÜKÜMLÜLÜKLER VE ÖZ SERMAYE			
Kısa vadeli yükümlülükler:			
Kısa vadeli krediler	16	314.851	180.518
Ticari borçlar	17	212.542	173.253
İlişkili taraflara borçlar	7	107.336	51.902
Vergi yükümlülüğü	19	310	13.975
Diğer kısa vadeli borçlar	18	66.552	27.316
Toplam kısa vadeli yükümlülükler		701.591	446.964
Uzun vadeli yükümlülükler:			
Uzun vadeli krediler	16	290.685	107.850
Kıdem tazminatı yükümlülüğü	20	5.114	4.805
Ertelenen vergi yükümlülükleri	19	4.928	7.668
Diğer uzun vadeli borçlar		2.187	73
Toplam uzun vadeli yükümlülükler		302.914	120.396
Toplam yükümlülükler		1.004.505	567.360
Ana ortaklık dışı öz sermaye		(2.560)	(617)
Öz sermaye:			
Sermaye	21	174.000	60.000
Ödenmemiş sermaye	21	(166)	-
Sermaye düzeltmesi	21	165.362	214.765
Toplam ödenmiş sermaye		339.196	274.765
Emisyon primi		-	692
Yabancı para çevrim farkları		731	56
Birikmiş zararlar	22	(4.487)	(36.275)
Toplam öz sermaye		335.440	239.238
Toplam yükümlülükler ve öz sermaye		1.337.385	805.981
Taahhütler ve muhtemel yükümlülükler	23		

Takip eden notlar konsolide mali tabloların tamamlayıcı parçasını oluştururlar.

MALİ TABLOLAR

BEKO

BEKO ELEKTRONİK A.Ş. 31 ARALIK TARİHİNDE SONA EREN YILLARA AİT KONSOLİDE GELİR TABLOLARI

(Tutarlar aksi belirtilmedikçe bin Yeni Türk Lirası olarak Türk Lirasının 31 Aralık 2004 tarihindeki alım gücü ile ifade edilmiştir.)

	Notlar	2004	2003
Net satışlar	7	2.250.313	1.389.312
Satılan malın maliyeti	7	(2.006.506)	(1.198.158)
Brüt satış karı		243.807	191.154
Genel yönetim giderleri		(58.068)	(50.473)
Satış ve pazarlama giderleri		(152.755)	(75.067)
Araştırma geliştirme giderleri		(16.320)	(9.651)
Diğer faaliyet gelirleri / (giderleri), net	25	6.680	(9.030)
Faaliyet karı		23.344	46.933
Finansman giderleri, net	24	(38.548)	(13.028)
İştiraklerden gelirler	11	11	-
Satılmaya hazır finansal varlıklardan kaynaklanan makul değer gideri, net	10	(969)	(4.921)
Temettü geliri	7	221	-
Net parasal pozisyon kazancı		19.050	11.607
Vergi ve ana ortaklık dışı pay öncesi kar		3.109	40.591
Vergi	19	3.470	(5.067)
Ana ortaklık dışı pay öncesi kar		6.579	35.524
Ana ortaklık dışı pay		2.114	1.614
Net kar		8.693	37.138
Beheri 5,000 TL nominal değerindeki hisselerin ağırlıklı ortalama adedi	4	18.782.466	18.782.466
Hisse başına kazanç (TL)	4	463	1.977

Takip eden notlar konsolide mali tabloların tamamlayıcı parçasını oluştururlar.

BEKO ELEKTRONİK A.Ş.
31 ARALIK TARİHİNDE SONA EREN YILLARA AİT
KONSOLİDE NAKİT AKIM TABLOLARI

(Tutarlar aksi belirtilmedikçe bin Yeni Türk Lirası olarak Türk Lirasının 31 Aralık 2004 tarihindeki alım gücü ile ifade edilmiştir.)

	Notlar	2004	2003
İşletme faaliyetlerinden sağlanan nakit akımı:			
Net dönem karı		8.693	37.138
Düzeltilmeler:			
Amortisman ve itfa payları	13,14,15	31.336	25.170
Vergi	19	(3.470)	5.067
Ana ortaklık dışı pay		(2.114)	(1.614)
Kıdem tazminatı yükümlülüğü	20	309	(234)
Satılmaya hazır finansal varlıklardaki değer düşüklüğü-net	10	969	4.921
Faiz geliri	24	(10.199)	(9.114)
Faiz gideri	24	56.037	19.489
Maddi duran varlık satış (karı)/zararı	25	(42)	3.857
İştiraklerden gelirler		(11)	-
Şüpheli alacak karşılığı	25	-	5.672
Diğer tahakkuk gideri		28.396	10.411
Çevrim farkları		675	56
İşletme sermayesindeki değişim:			
Ticari alacaklar ve ilişkili taraflardan alacaklar		(252.798)	(133.984)
Stoklar		(138.025)	(16.467)
Ticari borçlar ve ilişkili taraflara borçlar		94.721	69.522
Diğer dönen varlıklar ve borçlar-net		3.504	1.204
Diğer duran varlıklar ve borçlar-net		1.128	233
İşletme faaliyetlerinde (kullanılan) / sağlanan nakit		(180.891)	21.327
Ödenen vergiler		(12.935)	(3.536)
İşletme faaliyetlerinde (kullanılan) / sağlanan net nakit		(193.826)	17.791
Yatırım faaliyetlerinden sağlanan nakit akımı:			
Maddi duran varlık satışlarından elde edilen nakit girişler		900	936
Maddi duran varlık alımları	13	(115.572)	(56.321)
Yatırım amaçlı gayrimenkul alımı	14	(3.980)	-
Maddi olmayan duran varlık alımları	15	(19.992)	(3.978)
Satılmaya hazır varlıklardaki artış	10	(2.357)	(830)
İştiraklerdeki artış	11	(929)	-
Ana ortaklık dışı pay tarafından ödenen		171	997
Yatırım faaliyetlerinde kullanılan net nakit		(141.759)	(59.196)
Finansal faaliyetlerden sağlanan net akımı:			
Alınan faizler		14.261	9.544
Ödenen faizler		(59.586)	(17.644)
Sermaye artırım		86.834	-
Kredilerde artış		1.663.435	151.064
Kredilerde azalış		(1.342.718)	(156.921)
Finansal faaliyetlerden sağlanan / (kullanılan) net nakit		362.226	(13.957)
Nakit ve nakit benzeri değerlerdeki net artış/(azalış)		26.641	(55.362)
Nakit ve nakit benzeri değerlerin dönem başı bakiyesi	5	3.328	58.690
Nakit ve nakit benzeri değerlerin dönem sonu bakiyesi	5	29.969	3.328

Takip eden notlar konsolide mali tabloların tamamlayıcı parçasını oluştururlar.

MALİ TABLOLAR

BEKO

BEKO ELEKTRONİK A.Ş. 31 ARALIK TARİHİNDE SONA EREN YILLARA AİT KONSOLİDE ÖZ SERMAYE DEĞİŞİM TABLOLARI

(Tutarlar aksi belirtilmedikçe bin Yeni Türk Lirası olarak Türk Lirasının 31 Aralık 2004 tarihindeki alım gücü ile ifade edilmiştir.)

	Sermaye	Sermaye düzeltmesi	Toplam sermaye	Emisyon primi	Yabancı para çevirim farkları
1 Ocak 2003	60.000	214.765	274.765	692	-
Transfer	-	-	-	-	-
Yabancı para çevirim farkları	-	-	-	-	56
Cari yıl karı	-	-	-	-	-
31 Aralık 2003	60.000	214.765	274.765	692	56
Sermaye artırım	87.000	-	87.000	-	-
Ödenmemiş sermaye	(166)	-	(166)	-	-
Transfer	27.000	(13.820)	13.180	-	-
Birikmiş zarar mahsubu	-	(35.583)	(35.583)	(692)	-
Yabancı para çevirim farkları	-	-	-	-	675
Cari yıl karı	-	-	-	-	-
31 Aralık 2004	173.834	165.362	339.196	-	731

	Birikmiş zarar			Toplam özsermaye
	Genel ve yasal yedekler	Dağıtılmamış kar/zarar	Toplam	
1 Ocak 2003	(34.753)	(38.660)	(73.413)	202.044
Transfer	(38.660)	38.660	-	-
Yabancı para çevirim farkları	-	-	-	56
Cari yıl karı	-	37.138	37.138	37.138
31 Aralık 2003	(73.413)	37.138	(36.275)	239.238
Sermaye artırım	-	-	-	87.000
Ödenmemiş sermaye	-	-	-	(166)
Transfer	23.958	(37.138)	(13.180)	-
Birikmiş zarar mahsubu	36.275	-	36.275	-
Yabancı para çevirim farkları	-	-	-	675
Cari yıl karı	-	8.693	8.693	8.693
31 Aralık 2004	(13.180)	8.693	(4.487)	335.440

Takip eden notlar konsolide mali tabloların tamamlayıcı parçasını oluştururlar.

BEKO ELEKTRONİK A.Ş.

31 ARALIK TARİHLİ

KONSOLİDE MALİ TABLOLARA İLİŞKİN DİPNOTLAR

(Tutarlar aksi belirtilmedikçe bin Yeni Türk Lirası olarak Türk Lirasının 31 Aralık 2004 tarihindeki alım gücü ile ifade edilmiştir.)

NOT 1 - ORGANİZASYON VE FAALİYET KONUSU

Beko Elektronik A.Ş. ("Şirket" veya "Beko") 1966 yılında televizyon, video, masaüstü bilgisayar, yazar kasa ve çeşitli elektronik ev aletlerinin imalatı, satışı ve satış sonrası müşteri hizmetleri için kurulmuştur. Şirket, Koç Grubu şirketlerindedir ve Koç Holding ve Koç Ailesi tarafınca yönetilmektedir. Şirket, Beylikdüzü Mevkii, 34901 Büyükçekmece, İstanbul, Türkiye adresinde kayıtlıdır.

Şirket, faaliyetlerinin bir kısmını, Koç grup şirketleriyle yapmaktadır. Şirket'in ilişkili tarafları, Türkiye'de Şirket'in ürünlerinin bayisi konumundadır (Not 7). Şirket ihracatlarının bir kısmını Koç Grubu'nun ihracat şirketi olan Ram Dış Ticaret A.Ş. tarafından, bir kısmını da kendisi gerçekleştirmektedir. Şirket, Sermaye Piyasası Kurulu' ("SPK") na kayıtlıdır ve hisseleri, İstanbul Menkul Kıymetler Borsası'nda 1992'den beri işlem görmektedir. 31 Aralık 2004 itibarıyla, İstanbul Menkul Kıymetler Borsası'na kayıtlı 19,95% oranında hisseleri mevcuttur.

Şirket, 7 Mayıs 2004 tarihinde İngiliz bir şirket olan Alba Plc ile 50% / 50% ortaklık yapmak suretiyle, Grundig AG'nin marka, patent, ArGe faaliyetleri ve bu faaliyetlerle ilgili makina, kalıp, ekipmanları, Almanya ürün stokları ve Avrupa satış şirketleri ve satış sonrası teşkilatını devralarak, Grundig Multimedia B.V şirketine iştirak etmiştir.

NOT 2 - MALİ TABLOLARIN SUNUM ESASLARI

a) Türk Lirası mali tablolar

SPK'nın, 15 Kasım 2003 tarihli Seri XI, No:25 "Sermaye Piyasasında Muhasebe Standartları Hakkında Tebliğ"i ("Tebliğ") 1 Ocak 2005 tarihinden sonra sona eren ilk ara mali tablolardan geçerli olmak üzere yürürlüğe girmiştir. Tebliğ'e göre dileyen işletmeler, 31 Aralık 2003 tarihinde veya daha sonra sona eren yıllık veya ara hesap döneminden başlamak üzere, bu tebliğ hükümlerini uygulamaya başlayabilirler. Bunun yanı sıra, Tebliğ Otuzdördüncü Kısım - Muhtelif Hükümler Geçici Madde 1, mali tablo ve raporların zorunlu olarak bu tebliğ hükümlerince düzenleneceği ilk hesap döneminin başına kadar geçen süre zarfında, mali tablo ve raporların Uluslararası Finansal Raporlama Standartları'na ("UFRS") uygun olarak düzenlenmesinin ve kamuya açıklanmasının Tebliğ'de öngörülen düzenleme ve ilan yükümlülüklerinin yerine getirilmesi hükmünde olduğunu belirtmektedir. Buna bağlı olarak, Şirket, 31 Aralık 2003 tarihinde sona eren hesap döneminde ve bu tarihten sonraki dönemlerde mali tablolarını UFRS'ye uygun olarak düzenlemeyi seçmiştir.

Mali tablolar, UFRS'ye uygun olarak hazırlanmıştır. Şirket, Türk Lirası cinsinden muhasebe kayıtlarının tutulmasında ve kanuni mali tablolarının hazırlanmasında Türkiye Sermaye Piyasası Kurulu ("SPK") tarafından çıkarılan prensipler ve şartlara, Türk Ticaret Kanunu ("TTK"), vergi mevzuatı ve Maliye Bakanlığı tarafından çıkarılan Tekdüzen Hesap Planı şartlarına uymaktadır. Mali tablolar, kanuni kayıtlara UFRS'ye uygunluk açısından gerekli düzeltme ve sınıflandırmalar yansıtılarak Yeni Türk Lirası olarak düzenlenmiştir.

Uluslararası Muhasebe Standardı 29 ("UMS 29"), Yüksek Enflasyonlu Ekonomilerde Finansal Raporlama, yüksek enflasyonlu bir ekonomiye ait para birimi esas alınarak hazırlanan mali tabloların bu para biriminin bilanço tarihindeki satın alma gücünden hazırlanmasını ve önceki dönem mali tablolarının da karşılaştırma amacıyla aynı değer ölçüleri kullanılarak yeniden düzenlenmesini öngörmektedir. UMS 29 uygulamasını gerekli kılan başlıca nedenler; nüfusun çoğunluğunun parasal olmayan varlıklara yatırım yapması ve elindeki parasal varlıkları ulusal para birimi yerine kuvvetli yabancı para cinsinden tutması; vadeli satış ve alımlarda vadenin kısa olmasına karşın vade farkı uygulaması olması; faiz oranları, ücretler ve fiyatların fiyat endeksine bağlı olması ve %100'e yaklaşan veya %100'ü aşan üç yıllık bileşik enflasyon oranıdır. Yeniden düzenleme, Devlet İstatistik Enstitüsü ("DİE") tarafından açıklanan ve ülke çapında geçerli olan Toptan Eşya Fiyatı Endeksi'nden ("TEFE") türetilen düzeltme katsayısı kullanılarak yapılmıştır. 31 Aralık itibarıyla mali tabloların düzeltilmesinde kullanılan endeksler ve düzeltme katsayıları aşağıda gösterilmiştir:

MALİ TABLOLAR

BEKO ELEKTRONİK A.Ş.

31 ARALIK TARİHLİ

KONSOLİDE MALİ TABLOLARA İLİŞKİN DİPNOTLAR

(Tutarlar aksi belirtilmedikçe bin Yeni Türk Lirası olarak Türk Lirasının 31 Aralık 2004 tarihindeki alım gücü ile ifade edilmiştir.)

NOT 2 - MALİ TABLOLARIN SUNUM ESASLARI (devamı)

Tarihler	Endeks	Düzeltilme katsayısı	Kümüle üç yıllık enflasyon oranları
31 Aralık 2004	8.403,8	1.000	% 69,7
31 Aralık 2003	7.382,1	1.138	% 181,1
31 Aralık 2002	6.478,8	1.297	% 227,3

Yukarıda belirtilen düzeltme işlemine ait ana hatlar aşağıda belirtilmiştir:

- Yüksek enflasyonlu bir ekonominin para birimi cinsinden hazırlanmış cari yıl mali tabloları, paranın bilanço tarihinde geçerli olan satın alma gücü ile önceki raporlama dönemlerine ait tutarlar ise, yine paranın en son bilanço tarihindeki satın alma gücüne göre düzeltilerek ifade edilmektedir.
- Parasal varlık ve yükümlülükler, hali hazırda, bilanço tarihindeki cari satın alma gücü ile ifade edildiğinden düzeltilmemektedir.
- Bilanço tarihindeki cari satın alma gücü ile ifade edilmemiş olan parasal olmayan varlık ve yükümlülükler ile öz kaynak kalemleri, ilgili düzeltme katsayıları (aylık, yıllık ortalama, yıl sonu) kullanılarak düzeltilmiştir.
- Önceki raporlama dönemlerine ait mali tablolar paranın bilanço tarihindeki cari satın alma gücü esas alınarak düzeltilmiştir.
- Gelir tablosunda yer alan tüm kalemler, ilgili aylık düzeltme katsayıları kullanılarak düzeltilmiştir.
- Enflasyonun Şirket'in net parasal pozisyonu üzerindeki etkisi, gelir tablosuna, net parasal pozisyon kazancı olarak yansıtılmıştır.

b) Yeni Türk Lirası

30 Ocak 2004 tarihli Resmi Gazete'de yayınlanan Türkiye Cumhuriyeti Devleti'nin Para Birimi Hakkındaki 5083 sayılı kanun uyarınca, 1 Ocak 2005 tarihinden itibaren geçerli olmak üzere Yeni Türk Lirası ("YTL") ve Yeni Kuruş ("YKr"), Türkiye Cumhuriyeti'nin yeni para birimi olmuştur. Yeni Türk Lirası'nın alt birimi Yeni Kuruş'tur (1 YTL = 100 YKr). Bir önceki para birimi olan Türk Lirası değerleri YTL'ye dönüştürülürken 1 milyon Türk Lirası, 1 YTL'ye eşit tutulmaktadır. Buna göre, Türkiye Cumhuriyeti'nin para birimi Türk Lirası'ndan altı sıfır atılarak sadeleştirilmiştir.

Hukuki sonuç doğuran tüm yasa, mevzuat, idari ve hukuki işlem, mahkeme kararı, kıymetli evrak ve her türlü belgenin yanı sıra ödeme ve değişim araçlarında, Türk Lirası'na yapılan referanslar, yukarıda belirtilen dönüşüm oranı ile YTL cinsinden yapılmış sayılmaktadır. Sonuç olarak, 1 Ocak 2005 tarihinden itibaren YTL, mali tablo ve kayıtların tutulması ve gösterimi açısından Türk Lirası'nın yerini almış bulunmaktadır.

Sermaye Piyasası Kurulu'nun 30 Kasım 2004 tarihli duyurusuna istinaden, 31 Aralık 2004 tarihinde sona eren döneme ilişkin mali tablolar, karşılaştırma amacıyla kullanılacak olan bir önceki döneme ait finansal verileri de dahil olmak üzere, YTL cinsinden gösterilmiş, önceki dönem mali tabloları da sadece karşılaştırma amacıyla YTL cinsinden ifade edilmiştir.

BEKO ELEKTRONİK A.Ş. 31 ARALIK TARİHLİ

KONSOLİDE MALİ TABLOLARA İLİŞKİN DİPNOTLAR

[Tutarlar aksi belirtilmedikçe bin Yeni Türk Lirası olarak Türk Lirasının 31 Aralık 2004 tarihindeki alım gücü ile ifade edilmiştir.]

NOT 2 - MALİ TABLOLARIN SUNUM ESASLARI (devamı)

c) Yabancı ülkelerde faaliyet gösteren bağlı ortaklık mali tabloları

Yabancı ülkelerde faaliyet gösteren bağlı ortaklığın mali tabloları, faaliyet gösterdikleri ülkelerde geçerli olan mevzuata göre hazırlanmış olup UFRS'ye uygunluk açısından gerekli tashih ve sınıflandırmalar yansıtılarak düzenlenmiştir. Yabancı bağlı ortaklığın aktif ve pasifleri bilanço tarihindeki döviz kurundan Türk lirasına çevrilerek YTL olarak ifade edilmiştir. Gelir ve giderler ortalama döviz kuru kullanılarak Türk lirasına çevrilmiş ve ilgili dönemin düzeltme katsayısı kullanılarak Türk lirası'nın bilanço tarihinde geçerli olan cari satın alma gücü ile YTL olarak ifade edilmiştir. Kapanış ve ortalama kur kullanımı sonucu ortaya çıkan kur farkları öz sermaye içerisindeki yabancı para çevirim farkları kalemi altında takip edilmektedir.

d) Mali Tabloların Düzeltilmesi

31 Aralık 2004 tarihli mali tablolar, birikmiş zarar mahsubunun düzeltilmesi sonucu yeniden düzenlenmiştir. Söz konusu düzeltme sonucu, daha önce yayınlanmış mali tablolarda 31 Aralık 2004 tarihi itibarıyla 40.762 bin YTL olarak yer alan birikmiş zararlar, mahsup işleminin bilançoya taşınması sonucunda 4.487 bin YTL, 200.945 bin YTL tutarındaki sermaye düzeltilmesi hesabı, 165.362 bin YTL ve 692 bin YTL tutarındaki emisyon primi hesabı da, 0 YTL olarak yeniden hesaplanmış ve 31 Aralık 2004 tarihi itibarıyla hesaplara intikal ettirilmiştir. Bu işlem sonucunda öz sermaye değişim tablosu, 21 ve 22 no'lu konsolide mali tablo dipnotları da değiştirilmiştir.

NOT 3 - GRUP MUHASEBESİ

a) Konsolide mali tablolar, aşağıda b den e ye kadar olan paragraflarda yer alan hususlar kapsamında, ana şirket olan Beko Elektronik A.Ş. ile Bağlı Ortaklık'ın, Müşterek Yönetime Tabi Ortaklık'ın ve İştirak'in (topluca "Grup" olarak adlandırılacaktır) hesaplarını içermektedir. Konsolidasyon kapsamı içinde yer alan şirketlerin mali tabloları, faaliyet gösterdikleri ülkelerde geçerli olan mevzuata göre hazırlanmış olup UFRS'ye uygunluk açısından gerekli tashih ve sınıflandırmalar yansıtılarak düzenlenmiştir. İştiraklerin, Müşterek Yönetime Tabi Ortaklık'ın ve Bağlı Ortaklıklar'ın faaliyet sonuçları, satın alma veya elden çıkarma işlemlerine uygun olarak söz konusu işlemlerin geçerlilik tarihlerinde dahil edilmiş veya hariç bırakılmışlardır.

b) Bağlı Ortaklık, Şirket'in ya (a) doğrudan ve/veya dolaylı olarak kendisine ait olan hisseler neticesinde şirketlerdeki hisselerle ilgili oy kullanma hakkının %50' den fazlasını kullanma yetkisi kanalıyla; veya (b) oy kullanma hakkının %50' den fazlasını kullanma yetkisine sahip olmamakla birlikte mali ve işletme politikaları üzerinde fiili hakimiyet etkisini kullanmak suretiyle mali ve işletme politikalarını Şirket'in menfaatleri doğrultusunda kontrol etme yetkisi ve gücüne sahip olduğu şirketleri ifade eder.

Bağlı Ortaklık'ın, bilançoları ve gelir tabloları tam konsolidasyon yöntemi kullanılarak konsolide edilmiş ve Şirket'in sahip olduğu Bağlı Ortaklık'ın kayıtlı değerleri ile öz sermayeleri karşılıklı olarak netleştirilmiştir. Şirket ile Bağlı Ortaklık arasındaki grup içi işlemler ve bakiyeler konsolidasyon sırasında silinmiştir. Şirket'in sahip olduğu hisselerin kayıtlı değerleri ve bunlardan kaynaklanan temettüleri, ilgili öz sermaye ve gelir tablosu hesaplarından netleştirilmiştir.

Bağlı Ortaklık, operasyonlar üzerindeki kontrolün Şirket'e transfer olduğu tarihten itibaren konsolidasyon kapsamına alınmış ve kontrolün ortadan kalktığı tarihte de konsolidasyon kapsamından hariç tutulmuştur. Gerekli olduğunda, Bağlı Ortaklık için uygulanan muhasebe politikaları Şirket tarafından uygulanan muhasebe politikaları ile tutarlılığın korunması için değiştirilmiştir.

Aşağıda 31 Aralık tarihleri itibarıyla Şirket'in Bağlı Ortaklık'ı ve ortaklık oranı gösterilmiştir:

	Beko'nun doğrudan ve endirekt payı (%)	
	2004	2003
Adı: FUSION DIGITAL TECHNOLOGY LTD. ("FUSION")	65	65

İngiltere'de kayıtlı olan Fusion, digital set top box adlı ürünlerin arge, satış ve pazarlama faaliyetlerini yürüten bir şirkettir.

MALİ TABLOLAR

BEKO

BEKO ELEKTRONİK A.Ş.

31 ARALIK TARİHLİ

KONSOLİDE MALİ TABLOLARA İLİŞKİN DİPNOTLAR

(Tutarlar aksi belirtilmedikçe bin Yeni Türk Lirası olarak Türk Lirasının 31 Aralık 2004 tarihindeki alım gücü ile ifade edilmiştir.)

NOT 3 - GRUP MUHASEBESİ (devamı)

- c) Müşterek Yönetime Tabi Ortaklıklar, Beko Elektronik'in bir veya daha fazla müteşebbis ortak tarafından müştereken yönetilmek üzere, bir ekonomik faaliyetin üstlenilmesi için bir sözleşme dahilinde oluşturulmuştur. Müşterek Yönetime Tabi Ortaklıklar oransal konsolidasyon yöntemi kullanılmak suretiyle konsolidasyon kapsamına alınırlar. Oransal konsolidasyon yönteminde, Müşterek Yönetime Tabi Ortaklıklar'a ait mali tablolarda yer alan varlık, yükümlülük, özsermaye, gelir ve giderler Grup'un sahip olduğu toplam oy hakları ile konsolidasyon işlemine tabi tutulmaktadır.

Aşağıda 31 Aralık tarihleri itibarıyla Şirket'in Müşterek Yönetime Tabi Ortaklık'ı ve ortaklık oranı gösterilmiştir:

Adı: GRUNDIG MULTIMEDIA B.V.	Beko'nun doğrudan ve endirekt payı (%)	
	2004	2003
	50	-

Hollanda'da kayıtlı olan Grundig Multimedia B.V. şirketi, elektronik ev aletlerinin arge, satış ve pazarlama faaliyetlerini yürütmektedir. Grundig Multimedia B.V. şirketinin mali tablosuna konsolide olan bağlı ortaklıklarının isimleri aşağıda verilmektedir:

Grundig Benelux B.V., Netherlands
Grundig Australia Pty. Limited
Grundig Danmark A/S, Denmark
Grundig Espana S.A., Spain
Grundig Magyarország Kft., Hungary
Grundig Intermedia GmbH, Germany
Grundig Italiana SpA, Italy
Grundig [Schweiz] AG, Switzerland
Grundig Norge AS, Norway
Grundig OY, Finland
Grundig Portuguesa, Lda, Portugal
Grundig Polska Sp. z o.o., Poland
ISG Intermedia Service GmbH, Germany
Grundig Svenska AB, Sweden

- d) Grup'un doğrudan ve dolaylı pay toplamı %20 veya %20'nin üzerinde olmakla birlikte Grup'un önemli bir etkiye sahip olduğu veya konsolide mali tablolar açısından önemlilik teşkil eden iştirakler, maliyet bedelleri 31 Aralık 2004 tarihi itibarıyla Türk Lirası'nın cari alım gücüne göre düzeltilmiş olarak öz sermaye yöntemi kullanılarak konsolide mali tablolara yansıtılmıştır. Öz sermaye yönteminde iştiraklerin kar ve zararları ana ortaklığın payına düşen kısma isabet eden tutar kadar konsolide gelir tablosuna yansıtılır. İştiraklerin net varlıklarında ana ortaklığın payına düşen kısma isabet eden tutar kadar konsolide bilançoda gösterilir. Uzun vadeli değer düşüklüğünün tespiti durumunda karşılık ayrılır (Not 11).

Aşağıda 31 Aralık tarihleri itibarıyla Şirket'in İştirak'i ve sermaye yapısı gösterilmiştir:

Adı: RAM PACIFIC LTD. ("RAM PACIFIC")	Beko'nun doğrudan ve endirekt payı (%)	
	2004	2003
	25	-

Çin'de kayıtlı olan Ram Pacific, bir dış ticaret şirkettir.

BEKO ELEKTRONİK A.Ş.

31 ARALIK TARİHLİ

KONSOLİDE MALİ TABLOLARA İLİŞKİN DİPNOTLAR

(Tutarlar aksi belirtilmedikçe bin Yeni Türk Lirası olarak Türk Lirasının 31 Aralık 2004 tarihindeki alım gücü ile ifade edilmiştir.)

NOT 3 - GRUP MUHASEBESİ (devamı)

- e) Grup'un doğrudan ve dolaylı pay toplamı %20'nin altında olan, ve Grup'un önemli bir etkiye sahip olmadığı satılmaya hazır finansal varlıklar, maliyet bedelleri 31 Aralık 2004 tarihi itibarıyla Türk lirasının cari alım gücüne göre düzeltilmiş olarak ve değer düşüklüğü karşılığı ve değer artışı kaydedilmiş olarak konsolide mali tablolara yansıtılmıştır (Not 10).
- f) Yabancı ülkelerde faaliyet gösteren bağlı ortaklığın mali tabloları, faaliyet gösterdikleri ülkelerde geçerli olan mevzuata göre hazırlanmış olup UFRS'ye uygunluk açısından gerekli tashih ve sınıflandırmalar yansıtılarak düzenlenmiştir. Yabancı bağlı ortaklığın aktif ve pasifleri bilanço tarihindeki döviz kurundan Türk lirasına çevrilerek YTL olarak ifade edilmiştir. Gelir ve giderler ortalama döviz kuru kullanılarak Türk lirasına çevrilmiş ve ilgili dönemin düzeltme katsayısı kullanılarak Türk lirası'nın bilanço tarihinde geçerli olan cari satın alma gücü ile YTL olarak ifade edilmiştir. Kapanış ve ortalama kur kullanımı sonucu ortaya çıkan kur farkları öz sermaye içerisindeki yabancı para çevirim farkları kalemi altında takip edilmektedir.
- g) Bağlı Ortaklık'ın ve İştirak'in faaliyet sonuçları, operasyon üzerindeki kontrolün Şirket'e transfer edildiği tarihten itibaren konsolide mali tablolara dahil edilmiştir.
- h) Bağlı Ortaklık'ın net varlıklarında ve faaliyet sonuçlarında ana ortaklık dışı paya sahip hissedarların payları, konsolide bilanço ve gelir tablosunda ana ortaklık dışı pay olarak gösterilmektedir.

NOT 4 - ÖNEMLİ MUHASEBE POLİTİKALARININ ÖZETİ

Konsolide mali tabloların hazırlanmasında izlenen önemli muhasebe politikaları aşağıda özetlenmiştir:

İlişkili taraflar

Konsolide mali tablolarda, Koç Holding grupları, önemli yönetim personeli ve Yönetim Kurulu üyeleri, aileleri ve onlar tarafından kontrol edilen veya onlara bağlı şirketler, iştirak ve ortaklıklar ilişkili taraflar ("İlişkili Taraflar") olarak kabul ve ifade edilmişlerdir. Olağan faaliyetler nedeniyle İlişkili Taraflar'la bazı iş ilişkilerine girilebilir. Bu işlemler genel olarak piyasa koşullarına uygun fiyatlarla gerçekleştirilmiştir (Not 7).

Stoklar

Stoklar, net gerçekleştirilebilir değer ya da 31 Aralık 2004 tarihindeki satın alma gücü ile ifade edilen maliyet bedelinden düşük olanı ile değerlendirilir. Stoklara dahil edilen maliyeti oluşturan unsurlar malzeme, işçilik ve genel üretim giderleridir. Mamül, yarımamül ve ilk madde malzeme maliyeti, ağırlıklı ortalama metodu ile hesaplanmaktadır (Not 8).

Finansal varlıklar

Likidite ihtiyacının karşılanmasına yönelik olarak veya faiz oranlarındaki değişimler nedeniyle satılabilecek olan ve belirli bir süre gözetilmeksizin elde tutulan finansal araçlar, satılmaya hazır finansal varlıklar olarak sınıflandırılmıştır. Bunlar, yönetimin bilanço tarihinden sonraki 12 aydan daha kısa bir süre için finansal aracı elde tutma niyeti olmadıkça veya işletme sermayesinin artırılması amacıyla satışına ihtiyaç duyulmayacaksa, ki bu durumda dönen varlıklar içine dahil edilir, duran varlıklara dahil edilmiştir. Şirket yönetimi, bu finansal araçların sınıflandırmasını satın alındıkları tarihte uygun bir şekilde yapmakta olup düzenli olarak bu sınıflandırmayı gözden geçirmektedir.

Mali tablolara yansıtılmasından sonra satılmaya hazır finansal varlıklar olarak sınıflandırılan finansal araçlar makul değeri üzerinden değerlendirilmiştir. Şirket bu finansal varlıkların makul değerlerinin tespitinde indirgenmiş nakit akım ve karşılaştırılabilir işlemler/şirketler gibi değerlendirme yöntemleri uygulamıştır. Satılmaya hazır finansal varlıkların makul değerlerindeki değişikliklerden kaynaklanan kayıp ve kazançlar, Şirket mali tablolarında gelir/gider olarak kaydedilmiştir (Not 10).

MALİ TABLOLAR

BEKO ELEKTRONİK A.Ş. 31 ARALIK TARİHLİ

KONSOLİDE MALİ TABLOLARA İLİŞKİN DİPNOTLAR

(Tutarlar aksi belirtilmedikçe bin Yeni Türk Lirası olarak Türk Lirasının 31 Aralık 2004 tarihindeki alım gücü ile ifade edilmiştir.)

NOT 4 - ÖNEMLİ MUHASEBE POLİTİKALARININ ÖZETİ (devamı)

Ertelenmiş finansman geliri / (gideri)

Ertelenmiş finansman geliri/ (gideri), kredili satışların ve alımların üstüne yüklenen finansman gelirleri ve giderlerini içerir. Bu gelirler ve giderler, kredili satışın veya alımın süresi boyunca, etkin faiz oranı yöntemi ile hesaplanır ve finansman gelirleri / giderleri hesabında gösterilir (Not 24).

Yatırım amaçlı gayrimenkuller

Mal ve hizmetlerin üretiminde kullanılmak veya idari maksatlarla veya işlerin normal seyri esnasında satılmak yerine, kira elde etmek veya değer kazanması amacıyla veya her ikisi için elde tutulan araziler ve binalar "yatırım amaçlı gayrimenkuller" olarak sınıflandırılır. Yatırım amaçlı gayrimenkuller paranın 31 Aralık 2004 tarihindeki satın alma gücü ile ifade edilen elde etme maliyetinden birikmiş amortismanın düşülmesi suretiyle gösterilmektedir. Yatırım amaçlı gayrimenkuller doğrusal amortisman metoduyla faydalı ömürleri üzerinden amortismanına tabi tutulmuştur (Not 14).

Yatırım amaçlı gayrimenkuller olası bir değer düşüklüğünün tespiti amacıyla incelenir ve bu inceleme sonunda yatırım amaçlı gayrimenkullerin kayıtlı değeri, geri kazanılabilir değerinden fazla ise, karşılık ayrılmak suretiyle geri kazanılabilir değerine indirilir. Geri kazanılabilir değer, ilgili yatırım amaçlı gayrimenkulün mevcut kullanımından gelecek net nakit akımları ile net satış fiyatından yüksek olanı olarak kabul edilir.

Maddi duran varlıklar ve ilgili amortismanlar

Maddi duran varlıklar, 31 Aralık 2004 tarihindeki satın alma gücü ile ifade edilen elde etme maliyetinden birikmiş amortismanın düşülmesi ile gösterilmektedir (Not 13). Maddi duran varlıklar doğrusal amortisman metoduyla amortismanına tabi tutulmuştur. Maddi duran varlıkların amortisman oranları, tahmin edilen faydalı ömürleri esas alınarak aşağıda belirtilmiştir:

	%
Binalar, yeraltı ve yerüstü düzenleri	4
Makine, tesis ve cihazlar	10-25
Taşıt araçları	25
Döşeme ve demirbaşlar	16.7-25
Ofis ekipmanı ve bilgisayarlar	16.7-25

Maddi olmayan duran varlıklar ve ilgili itfa payı

Maddi olmayan duran varlıklar Grundig marka, patenti ve edinilmiş bilgi sistemlerinden oluşmaktadır. Maddi olmayan duran varlıklar, 31 Aralık 2004 tarihindeki satın alma gücü ile ifade edilen elde etme maliyetinden kayda alınır ve bilgi sistemleri için 5 yıl geçmemek şartıyla faydalı ömürleri üstünden doğrusal olarak itfa edilirler. Marka ve patent için sonsuz ekonomik ömür seçilmiştir (Not 15).

Ticari alacak ve borçlar

Ticari alacak ve borçlar, orijinal fatura değerler üzerinden, ertelenmiş finansman geliri veya giderlerinden netleştirilmiş olarak gösterilirler (Not 6, 7 ve 17).

Grup tahsil imkanının kalmadığına dair objektif bir delil olduğu takdirde ilgili ticari alacak için şüpheli alacak karşılığı ayrılmaktadır. Söz konusu bu karşılığın tutarı, alacağın kayıtlı değeri ile tahsili mümkün tutar arasındaki farktır. Tahsili mümkün tutar, teminatlardan ve güvencelerden tahsil edilebilecek meblağlar dahil olmak üzere tüm nakit akışlarının, oluşan ticari alacağın orijinal etkin faiz oranı esas alınarak iskonto edilen değeridir.

BEKO ELEKTRONİK A.Ş.

31 ARALIK TARİHLİ

KONSOLİDE MALİ TABLOLARA İLİŞKİN DİPNOTLAR

(Tutarlar aksi belirtilmedikçe bin Yeni Türk Lirası olarak Türk Lirasının 31 Aralık 2004 tarihindeki alım gücü ile ifade edilmiştir.)

NOT 4 - ÖNEMLİ MUHASEBE POLİTİKALARININ ÖZETİ (devamı)

Şüpheli alacak tutarına karşılık ayrılmasını takiben, şüpheli alacak tutarının tamamının veya bir kısmının tahsil edilmesi durumunda, tahsil edilen tutar ayrılan şüpheli alacak karşılığından düşülerek diğer gelirlere kaydedilir.

Ertelenen vergiler

Ertelenen vergi, yükümlülük yöntemi kullanılarak, varlıkların ve yükümlülüklerin vergi değerleri ile bunların mali tablolardaki kayıtlı tutarı arasında oluşan geçici farklar üzerinden hesaplanmaktadır. Ertelenen verginin hesaplanmasında yürürlükte olan vergi oranları kullanılmaktadır.

Başlıca geçici farklar, sabit kıymet kayıtlı değerleri ile vergi matrahları arasındaki farklardan, kıdem tazminatı yükümlülüğünden, kullanılabilir yatırım indiriminden, alacakların ve borçların ertelenmiş finansman gelir / giderlerinden ve gelir tahakkuklarından kaynaklanmaktadır.

Ertelenen vergi yükümlülüğü vergiye tabi tüm geçici farklar için hesaplanırken, indirilecek geçici farklardan oluşan ertelenen vergi varlıkları, indirilecek geçici farkın kullanılacağı ilerde gerçekleşecek vergiye tabi karların oluşması olası görüldüğü sürece hesaplanmaktadır (Not 19).

Aynı ülkenin vergi mevzuatına tabi olmak şartıyla ve cari vergi varlıklarının cari vergi yükümlülüklerinden mahsup edilmesi konusunda yasal olarak uygulanabilir bir hakkın bulunması durumunda ertelenen vergi varlıkları ve ertelenen vergi yükümlülükleri, karşılıklı olarak birbirinden mahsup edilir.

Krediler

Krediler, alındıkları tarihlerde, alınan kredi tutarından işlem giderleri çıkartıldıktan sonraki değerleriyle kaydedilir. Krediler, müteakip tarihlerde, etkin faiz yöntemiyle hesaplanmış iskonto edilmiş değerleri ile konsolide mali tablolarda takip edilirler. Alınan kredi tutarı (işlem giderleri hariç) ile geri ödeme değeri arasındaki fark, konsolide gelir tablosunda kredi süresince muhasebeleştirilir (Not 16).

Kıdem tazminatı yükümlülüğü

Kıdem tazminatı yükümlülüğü Grup çalışanlarının en az bir yıllık hizmeti tamamlayarak emekliye ayrılması durumunda, ilişkisi kesilmesi halinde, vefat veya askerlik hizmetleri için çağırılması durumunda, Grup'un kanuni bir zorunluluğu olarak Türk İş Kanunu'nun gerektirdiği gibi hesaplanan kıdem tazminatının bugünkü tahmini değerini yansıtmaktadır (Not 20).

Dövizli işlemler

Yabancı para cinsinden olan işlemler, işlemin yapıldığı tarihte geçerli olan kurdan; yabancı para cinsinden olan parasal varlık ve borçlar ise, yıl sonu T.C. Merkez Bankası alış kurundan Türk lirası'na çevrilmiştir. Yabancı para cinsinden olan kalemlerin çevrimi sonucunda ortaya çıkan gelir ve giderler, ilgili yılın konsolide gelir tablosuna dahil edilmiştir (Not 26).

Gelirlerin tanınması

Gelirler, sevkiyatın yapıldığı veya kabulün gerçekleştiği tarihlerde faturalanmış değerler üzerinden tahakkuk esasına göre kaydedilir. Net satışlar, malların fatura edilmiş bedelinin iskonto ve satış iadelerinden arındırılmış halidir. Satış işlemi bir finansman işlemi içeriyorsa, satış bedelinin makul değeri, alacakların izleyen dönemlerde elde edilecek tutarların etkin faiz yöntemi ile iskonto edilmesiyle hesaplanır. Satış bedelinin nominal değeri ile makul değer arasındaki fark, finansman geliri olarak ilgili dönemlere kaydedilir.

MALİ TABLOLAR

BEKO ELEKTRONİK A.Ş.

31 ARALIK TARİHLİ

KONSOLİDE MALİ TABLOLARA İLİŞKİN DİPNOTLAR

(Tutarlar aksi belirtilmedikçe bin Yeni Türk Lirası olarak Türk Lirasının 31 Aralık 2004 tarihindeki alım gücü ile ifade edilmiştir.)

NOT 4 - ÖNEMLİ MUHASEBE POLİTİKALARININ ÖZETİ (devamı)

Garanti giderleri

Şirket, iç piyasaya sattığı ürünlere, üretim hasar ve bozuk kısımlarını kapsayacak ve 3 seneye kadar uzanan garanti hizmeti vermektedir. Garanti giderlerine, tahakkuk esasına dayanarak, geçmişte gerçekleşen tutarlar üzerinden tahmini olarak karşılık ayrılmaktadır.

Temettüleri

Adi hisseler, öz sermaye olarak sınıflandırılır. Adi hisseler üzerinden dağıtılan temettüler, beyan edildiği dönemde birikmiş kardan indirilerek kaydedilir. Temettü gelirleri, beyan edileceği dönemde gelir kaydedilirler. (Not 7)

Finansal kiralamalar

Finansal kiralama

Finansal kiralama yoluyla elde edilen maddi duran varlık, varlığın kiralama döneminin başındaki vergi avantaj veya teşvikleri düşüldükten sonraki rayiç değerinden veya asgari kira ödemelerinin o tarihte indirgenmiş değerinden düşük olanı üzerinden aktifleştirilir. Anapara kira ödemeleri yükümlülük olarak gösterilir ve ödendikçe azaltılır. Faiz ödemeleri ise, finansal kiralama dönemi boyunca konsolide gelir tablosunda giderleştirilir. Finansal kiralama sözleşmesi ile elde edilen maddi duran varlıklar, varlığın faydalı ömrü boyunca amortismanına tabi tutulur.

Operasyonel kiralama

Mülkiyete ait risk ve getirilerin önemli bir kısmının kiralayana ait olduğu kiralama işlemi, işletme kiralaması olarak sınıflandırılır. İşletme kiralaları olarak yapılan ödemeler, kira dönemi boyunca doğrusal yöntem ile gelir tablosuna gider olarak kaydedilir.

Nakit ve nakit benzerleri

Nakit akım tablolarında yer alan nakit ve nakit benzeri değerler, kasa ve banka hesaplarından oluşmaktadır (Not 5).

	2004	2003
Kasa, ödenecek çekler, banka ve mevduatlar ve diğer hazır değerler	29.969	3.328
	29.969	3.328

Finansal varlıklar ve yükümlülükler ile finansal risk yönetimi

Faiz haddi riski

Grup, faize duyarlı varlık ve borçları sebebiyle faiz oranı riskine açıktır. Bu riskler faiz oranına duyarlı varlık ve yükümlülüklerin birbirlerini dengelemesi yoluyla yönetilmektedir.

Fonlama riski

Mevcut ve ileriye dönük borçlanma ihtiyaçları fonlama kabiliyeti yüksek kaliteli borç veren kuruluşlardan yeterli fonlama taahhütlerinin sağlanması yoluyla yapılmaktadır.

BEKO ELEKTRONİK A.Ş.

31 ARALIK TARİHLİ

KONSOLİDE MALİ TABLOLARA İLİŞKİN DİPNOTLAR

(Tutarlar aksi belirtilmedikçe bin Yeni Türk Lirası olarak Türk Lirasının 31 Aralık 2004 tarihindeki alım gücü ile ifade edilmiştir.)

NOT 4 - ÖNEMLİ MUHASEBE POLİTİKALARININ ÖZETİ (devamı)**Kredi riski**

Finansal aktiflerin mülkiyeti karşı tarafın sözleşme şartlarını yerine getirememe riskini beraberinde getirir.

Finansal varlık ve yükümlülüklerin makul değeri

Makul değer, finansal varlık veya yükümlülüklerin, zorunlu bir satış veya tasfiye işlemi dışında, istekli taraflar arasında gerçekleşecek bir cari işlemde, el değiştirebileceği tutar olup, eğer varsa teşkilatlanmış bir piyasada işlem gören fiyatı ile en iyi şekilde belirlenir.

Şirket, finansal varlık ve yükümlülüklerin tahmini makul değerlerini, halihazırda mevcut piyasa bilgileri ve uygun değerlendirme yöntemlerini kullanarak belirlemiştir. Sonuç olarak burada sunulan tahminler, Şirket'in cari bir piyasa işleminde elde edebileceği değerlerin göstergesi olmayabilir.

Aşağıdaki yöntem ve varsayımlar, makul değeri belirlenebilen finansal varlık ve yükümlülüklerin makul değerinin tahmininde kullanılmıştır:

Parasal varlıklar

Yıl sonu kurlarıyla çevrilen döviz cinsinden olan bakiyelerin makul değerlerinin, kayıtlı değerlerine yaklaştığı kabul edilmektedir.

Kasa ve nakit değerler dahil, maliyetten gösterilen bazı finansal varlıkların kayıtlı değerlerinin, kısa vadeli olmaları nedeniyle makul değerlerini yansıttığı kabul edilmektedir.

Ticari alacakların kayıtlı değerlerinin, ilgili değer düşüklük karşılıklarıyla beraber makul değeri yansıttığı tahmin edilmektedir.

Parasal borçlar

Ticari borçların kayıtlı değerlerinin, makul değerlerini yansıttığı öngörülmektedir.

Krediler ve diğer parasal borçların kısa vadeli olmaları nedeniyle makul değerlerinin kayıtlı değerlerine yaklaştığı kabul edilmektedir.

Değişik faiz oranlarına sahip yabancı para uzun vadeli krediler bilanço tarihinde döviz kuru ile Türk lirasının çevrilmiş olup, makul değerleri kayıtlı değere yaklaşmaktadır.

Hisse başına kazanç

Konsolide gelir tablosunda belirtilen hisse başına kazanç, net karın, yıl boyunca piyasada bulunan hisse senetlerinin ağırlıklı ortalama sayısına bölünmesi ile bulunmuştur.

Türkiye'deki şirketler mevcut hissedarlara birikmiş karlardan ve yeniden değerlendirme fonundan hisseleri oranında hisse dağıtarak ("Bedelsiz Hisseler") sermayelerini arttırabilir. Hisse başına kar hesaplanırken, bu bedelsiz hisse ihracı çıkarılmış hisseler olarak sayılır. Dolayısıyla hisse başına kar hesaplamasında kullanılan ağırlıklı hisse adedi ortalaması, hisselerin bedelsiz olarak çıkarılmasını geriye dönük olarak uygulamak suretiyle elde edilir.

Yıl	Ağırlıklı hisse sayısı		
	Birikmiş karlar	Yeniden değerlendirme fonu	Toplam
31 Aralık 2004	2.804.800.000	2.595.200.000	5.400.000.000
31 Aralık 2003	-	-	-

Hisse başına esas ve nispi kazanç arasında hiçbir dönem için herhangi bir fark bulunmamaktadır.

MALİ TABLOLAR

BEKO

BEKO ELEKTRONİK A.Ş.

31 ARALIK TARİHLİ

KONSOLİDE MALİ TABLOLARA İLİŞKİN DİPNOTLAR

(Tutarlar aksi belirtilmedikçe bin Yeni Türk Lirası olarak Türk Lirasının 31 Aralık 2004 tarihindeki alım gücü ile ifade edilmiştir.)

NOT 4 - ÖNEMLİ MUHASEBE POLİTİKALARININ ÖZETİ (devamı)

Karşılaştırmalı bilgiler

31 Aralık 2004 tarihli konsolide mali tabloların sunumu ile uygunluk sağlaması için 31 Aralık 2003 tarihli konsolide bilanço, konsolide gelir tablosu ve konsolide nakit akım tablosuna gerekli sınıflandırma işlemleri yapılmıştır.

NOT 5 - NAKİT VE NAKİT BENZERİ DEĞERLER

	2004	2003
Kasa	3.789	1
Bankalar		
-Vadesiz mevduat	15.653	3.287
-Vadeli mevduat	9.749	40
Diğer	778	-
	29.969	3.328

31 Aralık 2004 tarihi itibarıyla Türk Lirası vadeli mevduatların faiz oranları %24'tür. (2003: %26). 31 Aralık 2004 tarihi itibarıyla 451 bin Euro karşılığı 824 bin YTL tutarındaki toplam yabancı para vadeli mevduatların faiz oranları %1.5 ve %4 arasında değişmektedir. Şirket'in 31 Aralık 2003 tarihi itibarıyla yabancı para vadeli mevduatı yoktur.

NOT 6 - TİCARİ ALACAKLAR

	2004	2003
Ticari alacaklar	226.822	120.203
Alacak senetleri	8.655	13
Eksi: Şüpheli Ticari Alacak Karşılığı	(4.871)	(5.547)
	230.606	114.669

BEKO ELEKTRONİK A.Ş.
31 ARALIK TARİHLİ
KONSOLİDE MALİ TABLOLARA İLİŞKİN DİPNOTLAR

(Tutarlar aksi belirtilmedikçe bin Yeni Türk Lirası olarak Türk Lirasının 31 Aralık 2004 tarihindeki alım gücü ile ifade edilmiştir.)

NOT 7 - İLİŞKİLİ TARAFRLARLA YAPILAN İŞLEMLER VE BAKİYELER

i) İlişkili taraflardan alacak ve borçlar:

a) İlişkili taraflardan alacaklar	2004	2003
Ram Dış Ticaret A.Ş. ("Ram Dış Ticaret")	227.401	161.188
Arçelik A.Ş. ("Arçelik")	216.289	117.328
SC Arctic SA ("Arctic")	9.345	-
Beko Plc	3.421	-
Beko Deutschland GmbH ("Beko Deutschland")	3.268	31.921
Koç Sistem A.Ş. ("Koç Sistem")	3.051	1.451
Beko France S.A. ("Beko France")	2.547	4.490
Beko Electronics Espana, S.L. (Beko Espana)	1.841	13.175
Diğer	321	12
	467.484	329.565
Eksi: Ertelenmiş finansman geliri	(7.377)	(2.261)
	460.107	327.304

b) İlişkili taraflara borçlar	2004	2003
Kofisa Trading Company S.A. ("Kofisa")	58.361	43.792
Ram Pasific	32.308	-
Ark İnşaat San. Ve Tic. A.Ş. ("Ark İnşaat")	7.351	597
İzocam Ticaret ve Sanayi A.Ş. ("İzocam")	2.812	2.435
Beko Plc	2.480	244
Beko Ticaret A.Ş.	731	-
Setur Servis Turistik A.Ş. ("Setur")	699	203
Entek Elektrik Üretimi Otoprodüktör A.Ş. ("Entek")	600	-
Beko Deutschland	451	1.428
Ram Sigorta Aracılık Hizmetleri A.Ş.	265	304
Koç Holding A.Ş. ("Koç Holding")	253	170
Beko France S.A.	184	433
Koçnet Haberleşme Teknoloji ve İletişim Hizm. A.Ş. ("Koçnet")	171	146
Koç Sistem A.Ş.	-	1.286
Bursa Gaz ve Ticaret A.Ş. ("Bursa Gaz")	-	409
Migros Türk T.A.Ş. ("Migros")	-	178
Diğer	670	277
	107.336	51.902

MALİ TABLOLAR

BEKO ELEKTRONİK A.Ş. 31 ARALIK TARİHLİ

KONSOLİDE MALİ TABLOLARA İLİŞKİN DİPNOTLAR

(Tutarlar aksi belirtilmedikçe bin Yeni Türk Lirası olarak Türk Lirasının 31 Aralık 2004 tarihindeki alım gücü ile ifade edilmiştir.)

NOT 7 - İLİŞKİLİ TARAFLARLA YAPILAN İŞLEMLER VE BAKİYELER (devamı)

c) Diğer

Şirket'in, 31 Aralık 2004 tarihi itibarıyla Koçbank A.Ş.'de 9.104 bin YTL (2003: 397 bin YTL) tutarında banka mevduatı ve 13.774 bin YTL (2003: 2.663 bin YTL) tutarında kredisi bulunmaktadır.

ii) İlişkili taraflara yapılan önemli satışlar ve ilişkili taraflardan yapılan önemli alımlar:

a) İlişkili taraflara yapılan ürün satışları

	2004	2003
Ram Dış Ticaret	899.562	430.676
Arçelik	553.652	366.041
Beko France	36.090	30.455
Beko Deutschland	12.716	68.604
Arctic	12.485	-
Beko Plc	12.032	11.429
Beko Espana	9.828	35.751
Koç Sistem	6.842	-
Beko Polska S.A.	-	5.380
Diğer	-	581
	1.543.207	948.917

b) İlişkili taraflardan yapılan mal alımları

Kofisa	174.987	182.686
Ram Pasific	34.940	-
İzocam	15.873	11.023
Entek	4.590	3.635
	230.390	197.344

c) İlişkili taraflardan yapılan sabit kıymet alımları

Ark İnşaat	13.194	-
Koç Sistem	1.322	812
Arçelik	22	2
Koç Net	-	35
	14.538	849

d) İlişkili taraflara yapılan sabit kıymet satışları

Koç Net	-	205
---------	---	-----

e) Servis alımları

Koç Holding	1.127	1.149
-------------	-------	-------

BEKO ELEKTRONİK A.Ş.
31 ARALIK TARİHLİ

KONSOLİDE MALİ TABLOLARA İLİŞKİN DİPNOTLAR

(Tutarlar aksi belirtilmedikçe bin Yeni Türk Lirası olarak Türk Lirasının 31 Aralık 2004 tarihindeki alım gücü ile ifade edilmiştir.)

NOT 7 - İLİŞKİLİ TARAFLARLA YAPILAN İŞLEMLER VE BAKİYELER (devamı)

	2004	2003
f) Temettü gelirleri		
Entek	221	-
g) Finansman gideri		
Koçbank	2.657	442
Koç Faktoring A.Ş. ("Koç Faktoring")	581	16
	3.238	458
h) Finansman geliri		
Ram Dış Ticaret – kur farkı geliri	21.376	10.836
Arçelik – ertelenmiş finansman geliri	15.289	13.541
	36.665	24.377
ı) Sabit kıymet satış zararı		
Koç Net	-	196
k) Kira gideri		
Beko Ticaret	111	90
Temel Ticaret A.Ş.	73	138
Arçelik	31	22
	215	250
l) Bağış ve yardımlar		
Rahmi M. Koç Müzecilik ve Kültür Vakfı	232	-
Vehbi Koç Vakfı	-	1.048
	232	1.048
NOT 8 - STOKLAR		
	2004	2003
İlk madde ve malzeme	149.457	87.935
Yarı mamul	5.507	3.287
Mamul	45.163	32.196
Ticari mallar	34.621	1.868
Yoldaki mallar	18.397	1.375
Verilen sipariş avansları	27.506	15.965
	280.651	142.626

MALİ TABLOLAR

BEKO ELEKTRONİK A.Ş.

31 ARALIK TARİHLİ

KONSOLİDE MALİ TABLOLARA İLİŞKİN DİPNOTLAR

(Tutarlar aksi belirtilmedikçe bin Yeni Türk Lirası olarak Türk Lirasının 31 Aralık 2004 tarihindeki alım gücü ile ifade edilmiştir.)

NOT 9 - DİĞER DÖNEN VARLIKLAR

	2004	2003
Vergi ve fon alacakları	19.784	15.771
Satıcılardan alınan iskonto gelir tahakkuku	9.222	6.131
Gelir tahakkukları	4.005	7.994
Peşin ödenen giderler	1.866	768
Elden çıkarılacak sabit kıymetler (*)	1.048	-
Diğer	2.101	26
	38.026	30.690

(*) Grundig Multimedia B.V.'nin satmayı planladığı sabit kıymetlerdir.

NOT 10 - SATILMAYA HAZIR FİNANSAL VARLIKLAR

	2004		2003	
	%	BİN YTL	%	BİN YTL
Koç Finansal Hizmetler A.Ş.	0.70	10.395	0.70	10.071
Koç Finans	7.50	5.224	7.50	4.089
Ultra Kablolü TV A.Ş.	7.50	2.996	7.50	2.996
Entek A.Ş.	1.50	4.384	1.50	4.469
Ram Dış Ticaret A.Ş.	6.75	762	6.75	762
Nacionalis- Importação, Exportação e Serviços, Lda	30.00	14	-	-
	23.775		22.387	

Şirket, satılmaya hazır finansal varlıklar içerisinde yer alan şirketlerin finansal ve faaliyet yapıları ile ilgili kararlarını kontrol etmemektedir.

31 Aralık 2004 sonu itibarıyla, satılmaya hazır finansal varlıklar için ayrılan değer düşüklüğü karşılığı 35.822 bin YTL'dir (2003: 34.526 bin YTL). Satılmaya hazır finansal varlıklar için hesaplanan makul değer artışı ise 3.378 bin YTL'dir (2003: 3.051 bin YTL).

NOT 11 - İŞTİRAKLER

31 Aralık tarihinde Şirket'in iştiraklerindeki hisseleri aşağıdaki gibidir:

	2004		2003	
	%	BİN YTL	%	BİN YTL
Ram Pacific LTD.	25	940	-	-
	940		-	

Şirket, Ram Pacific'in finansal ve faaliyet politikaları üzerinde kontrol kullanmamaktadır.

BEKO ELEKTRONİK A.Ş.

31 ARALIK TARİHLİ

KONSOLİDE MALİ TABLOLARA İLİŞKİN DİPNOTLAR

(Tutarlar aksi belirtilmedikçe bin Yeni Türk Lirası olarak Türk Lirasının 31 Aralık 2004 tarihindeki alım gücü ile ifade edilmiştir.)

NOT 12 - MÜŞTEREK YÖNETİME TABİ ORTAKLIKLAR

Konsolidasyon düzeltmeleri öncesi, Müşterek Yönetime Tabi Ortaklık'ın varlık, yükümlülük ve net karının Not 3.c'de açıklandığı üzere oransal konsolidasyon yöntemi ile mali tablolara dahil edilen bakiyeleri aşağıdaki gibidir:

Bilanço	31 Aralık 2004
Dönen varlıklar	183.689
Duran varlıklar	24.924
Toplam aktifler	208.613
Kısa vadeli borçlar	189.882
Uzun vadeli borçlar	2.752
Özsermaye	15.979
Toplam borçlar ve özsermaye	208.613
Gelir-gider tablosu	
Brüt kar	41.550
Faaliyet giderleri	(44.625)
Diğer faaliyet gelirleri - net	7.470
Faaliyet karı	4.395
Finansal giderler - net	(1.751)
Vergi öncesi gelir	2.644
Vergi	(401)
Net kar	2.243

MALİ TABLOLAR

BEKO ELEKTRONİK A.Ş.

31 ARALIK TARİHLİ

KONSOLİDE MALİ TABLOLARA İLİŞKİN DİPNOTLAR

(Tutarlar aksi belirtilmedikçe bin Yeni Türk Lirası olarak Türk Lirasının 31 Aralık 2004 tarihindeki alım gücü ile ifade edilmiştir.)

NOT 13 - MADDİ DURAN VARLIKLAR

31 Aralık 2004 tarihinde sona eren yıl içinde maddi duran varlıklar ve ilgili birikmiş amortismanlarında gerçekleşen hareketler aşağıdaki gibidir:

	1 Ocak 2004	İlaveler	Çıkışlar	Transfer(*)	31 Aralık 2004
Maliyet:					
Yeraltı ve yerüstü düzenleri	6.333	36	-	6.072	12.441
Binalar	47.049	1.701	-	31.620	80.370
Makine, tesis ve cihazlar	342.695	9.361	(308)	56.666	408.414
Taşıt araçları	1.202	270	(564)	101	1.009
Döşeme ve demirbaşlar	34.329	2.395	(1.018)	1.066	36.772
Özel maliyetler	613	452	-	-	1.065
Yapılmakta olan yatırımlar	19.664	96.414	-	(92.898)	23.180
Verilen sipariş avansları	-	4.943	-	(4.297)	646
	451.885	115.572	(1.890)	(1.670)	563.897
Birikmiş amortisman:					
Yeraltı ve yerüstü düzenleri	(3.321)	(236)	-	-	(3.557)
Binalar	(21.268)	(1.656)	-	-	(22.924)
Makine, tesis ve cihazlar	(237.006)	(24.568)	200	-	(261.374)
Taşıt araçları	(689)	(242)	421	-	(510)
Döşeme ve demirbaşlar	(29.166)	(2.100)	843	-	(30.423)
Özel maliyetler	(137)	(184)	-	-	(321)
	(291.587)	(28.986)	1.464	-	(319.109)
Net kayıtlı değer	160.298				244.788

(*) Geriye kalan transferler, maddi olmayan duran varlıklara yapılmıştır (Not 15).

NOT 14 - YATIRIM AMAÇLI GAYRİMENKULLER

31 Aralık 2004 tarihinde sona eren yıl içinde yatırım amaçlı gayrimenkuller ve ilgili birikmiş amortismanlarında gerçekleşen hareketler aşağıdaki gibidir:

	1 Ocak 2004	İlaveler	Çıkışlar	31 Aralık 2004
Maliyet	-	3.980	-	3.980
Birikmiş itfa payları	-	(1.115)	-	(1.115)
Net kayıtlı değer				2.865

Grup'un Müşterek Yönetime Tabi Ortaklık'ı Grundig Multimedia'nın sahip olduğu 2.865 bin YTL tutarındaki yatırım amaçlı gayrimenkuller, kira sözleşmeleri kapsamında kiraya verilen gayrimenkullerdir.

BEKO ELEKTRONİK A.Ş.

31 ARALIK TARİHLİ

KONSOLİDE MALİ TABLOLARA İLİŞKİN DİPNOTLAR

(Tutarlar aksi belirtilmedikçe bin Yeni Türk Lirası olarak Türk Lirasının 31 Aralık 2004 tarihindeki alım gücü ile ifade edilmiştir.)

NOT 15 - MADDİ OLMAYAN DURAN VARLIKLAR

31 Aralık 2004 tarihinde sona eren yıl içinde maddi olmayan duran varlıklar ve ilgili itfa paylarında gerçekleşen hareketler aşağıdaki gibidir:

	1 Ocak 2004	İlaveler	Çıkışlar	Transfer	31 Aralık 2004
Marka (*)	-	17.859	-	-	17.859
Diğer	14.025	2.133	(435)	1.670	17.393
Birikmiş itfa payları	(9.364)	(1.235)	-	-	(10.599)
Net kayıtlı değer	4.661				24.653

(*) Grundig AG'den Beko'nun payı olan 9.776 bin Euro ödenerek satın alınan ve Grundig Multimedia BV'ye devredilen marka değeridir.

NOT 16 - KREDİLER

Şirket'in 31 Aralık 2004 ve 2003 tarihleri itibarıyla kredilerin detayları aşağıdaki gibidir;

a) Kısa vadeli krediler

	31 Aralık 2004			31 Aralık 2003		
	Efektif faiz oranı (%)	Orijinal para birimi	Bin YTL	Efektif faiz oranı (%)	Orijinal para birimi	Bin YTL
Yabancı para krediler:						
EURO	EuroLibor+1.25 to EuroLibor+1.75	32.672.674	59.686	EuroLibor+0.75 to EuroLibor+1.95	58.796.906	116.806
USD	Libor+1.33 to Libor+1.65	28.681.252	38.493	-	-	-
GBP	Libor+2.50	1.300.000	3.349	-	-	-
TL krediler	17-18	-	18.070	19.5-20	-	45.511
Akreditifler (*):						
EURO		30.756.646	56.186	-	-	-
USD		65.153.100	87.442	-	-	-
JPY		91.676.220	1.183	-	-	-
			264.409			162.317
Uzun vadeli kredilerin kısa vadeli kısımları			50.442			18.201
TOPLAM			314.851			180.518

(*) Akreditifler, Şirket'in ticari borçlarının ödemesinde kullanılmaktadır.

MALİ TABLOLAR

BEKO ELEKTRONİK A.Ş. 31 ARALIK TARİHLİ KONSOLİDE MALİ TABLOLARA İLİŞKİN DİPNOTLAR

(Tutarlar aksi belirtilmedikçe bin Yeni Türk Lirası olarak Türk Lirasının 31 Aralık 2004 tarihindeki alım gücü ile ifade edilmiştir.)

NOT 16 - KREDİLER (devamı)

a) Uzun vadeli krediler

	31 Aralık 2004			31 Aralık 2003		
	Efektif faiz oranı (%)	Orijinal para birimi	Bin YTL	Efektif faiz oranı (%)	Orijinal para birimi	Bin YTL
Yabancı para krediler:						
EURO	EuroLibor+0.80 to EuroLibor+3.00	89.970.916	164.359	EuroLibor+1.85 to EuroLibor+2.25	7.141.532	14.187
EURO	Libor+3.4 to Libor+3.65	47.380.424	86.555	Libor+3.4 to Libor+3.65	51.055.094	101.426
USD	Libor+3.00 to Libor+3.75	66.122.146	88.743	Libor+1.5	4.049.123	6.434
JPY	Tibor+1.85 to Tibor+2	113.863.980	1.470	Tibor+1.85 to Tibor+2	269.987.387	4.004
			341.127			126.051
Eksi: Uzun vadeli kredilerin kısa vadeli kısımları			(50.442)			(18.201)
TOPLAM			290.685			107.850

Şirket'in International Finance Corporation ("IFC")'den EURO 47.380.424 tutarında kredisi bulunmakta olup bu krediler, işletme sermayesi ve yatırım amaçlı kullanılmaktadır.

Şirket, bu dönem içerisinde HSBC ve Citibank'tan toplam EURO 20.143.836 tutarında kredi kullanmış olup, bu krediler, Grundig AG adlı şirketin marka, patent, Arge faaliyetleri ve satış sonrası servis teşkilatının satın alınması için kullanılmıştır.

Şirket bu dönem içerisinde, değişik bankalardan, USD 66.122.146 ve EURO 63.385.629 tutarında uzun vadeli kredi almış olup bu kredileri işletme sermayesi ve yatırım amaçlı kullanmaktadır.

Uzun vadeli kredilerin geri ödeme planı aşağıdaki gibidir:

	2004	2003
2005	-	32.758
2006	82.162	20.427
2007	91.844	22.441
2008	83.840	16.112
2009-2011	32.839	16.112
	290.685	107.850

BEKO ELEKTRONİK A.Ş.
31 ARALIK TARİHLİ

KONSOLİDE MALİ TABLOLARA İLİŞKİN DİPNOTLAR

(Tutarlar aksi belirtilmedikçe bin Yeni Türk Lirası olarak Türk Lirasının 31 Aralık 2004 tarihindeki alım gücü ile ifade edilmiştir.)

NOT 17 - TİCARİ BORÇLAR

	2004	2003
Ticari borçlar-ithalat	115.218	95.830
Ticari borçlar-iç piyasa	98.378	77.981
Eksi: Ertelenmiş finansman gideri	(1.054)	(558)

NOT 18 - DİĞER KISA VE UZUN VADELİ BORÇLAR

	2004	2003
Gider tahakkukları	39.342	11.872
Ödenecek vergi, harç ve diğer kesintiler	14.278	8.132
Personele borçlar	7.654	4.604
SSK borçları	2.529	2.058
Alınan depozito ve teminatlar	284	-
Diğer kısa vadeli borçlar	2.465	650
	66.552	27.316

NOT 19 - VERGİ

	2004	2003
Ödenecek kurumlar ve gelir vergisi	310	13.975
Ertelenen vergi borçları-net	4.928	7.668
	5.238	21.643

MALİ TABLOLAR

BEKO ELEKTRONİK A.Ş. 31 ARALIK TARİHLİ

KONSOLİDE MALİ TABLOLARA İLİŞKİN DİPNOTLAR

(Tutarlar aksi belirtilmedikçe bin Yeni Türk Lirası olarak Türk Lirasının 31 Aralık 2004 tarihindeki alım gücü ile ifade edilmiştir.)

NOT 19 - VERGİ (devamı)

Türk vergi mevzuatı, ana ortaklık olan şirketin bağlı ortaklıkları ve iştiraklerini konsolide ettiği mali tabloları üzerinden vergi beyannamesi vermesine olanak tanımamaktadır. Bu sebeple bu konsolide mali tablolara yansıtılan vergi karşılıkları, tam konsolidasyon kapsamına alınan tüm şirketler için ayrı ayrı hesaplanmıştır.

Türkiye’de, kurumlar vergisi oranı 2004 yılı için %33’tür. Bu oran daha sonraki yıllar için %30’dur. Bu oran, kurumların ticari kazancına vergi yasaları gereğince indirimi kabul edilmeyen giderlerin ilave edilmesi, vergi yasalarında yer alan istisna (iştirak kazançları istisnası gibi) ve indirimlerin (yatırım indirimi gibi) indirilmesi sonucu bulunacak vergi matrahına uygulanır. Kar dağıtılmadığı takdirde başka bir vergi ödenmemektedir.

30 Aralık 2003 tarihinde Resmi Gazete’de yayımlanan, 5024 sayılı Vergi Usul Kanunu, Gelir Vergisi Kanunu ve Kurumlar Vergisi Kanunu’nda Değişiklik Yapılması Hakkında Kanun (“5024 sayılı Kanun”), kazançlarını bilanço esasına göre tespit eden gelir veya kurumlar vergisi mükelleflerin mali tablolarını 1 Ocak 2004 tarihinden başlayarak enflasyon düzeltmesine tabi tutmasını öngörmektedir. Mükellefler ayrıca 31 Aralık 2003 tarihli bilançolarını da söz konusu yasa da belirtilen esaslar dahilinde enflasyon düzeltmesine tabi tutmak zorundadırlar. Mükellefler, 31 Aralık 2003 tarihli bilançolarını 5024 sayılı Kanun ve Maliye Bakanlığı tarafından 28 Şubat 2004 tarihinde yayımlanan 328 sayılı Vergi Usul Kanunu Genel Tebliği (“Tebliğ”) hükümleri; 2004 yılı üçüncü geçici vergi (Ocak-Eylül) dönemine ait geçici vergi beyanlarını da 5024 sayılı kanun ve 13 Ağustos 2004 tarihinde Resmi Gazete’de yayınlanmış bulunan 338 Numaralı Vergi Usul Kanunu Tebliği ve diğer düzenlemelere göre beyan etmek zorundadırlar. Maliye Bakanlığı tarafından yayımlanan bu Genel Tebliğle enflasyon düzeltmesi yapmak zorunda olan mükelleflerin, düzeltme şartlarının oluşması halinde 1 Ocak 2004 tarihinden sonra düzenleyecekleri mali tablolardan sadece bilançolarını düzeltme işlemine tabi tutmaları zorunlu tutulmuştur. Şirket 1 Ocak 2004 tarihli açılış bilançosunu ve 31 Aralık 2004 tarihli bilançosunu 5024 sayılı kanun ve 328 ve 338 numaralı VUK tebliğlerinin öngördüğü düzenlemeleri esas alarak hazırlamıştır.

Türkiye’deki bir işyeri ya da daimi temsilcisi aracılığı ile gelir elde eden kurumlar ile Türkiye’de yerleşik kurumlara ödenen kar paylarından (temettüleri) stopaj yapılmaz. Bunların dışında yapılan temettü ödemeleri %10 oranında stopaja tabidir. Karın sermayeye ilavesi, kar dağıtımı sayılmaz ve stopaj uygulanmaz.

Şirketler üçer aylık mali karları üzerinden %33 oranında geçici vergi hesaplar ve o dönemi izleyen ikinci ayın 10 gününe kadar beyan edip 17 inci günü akşamına kadar öderler. Yıl içinde ödenen geçici vergi o yıla ait olup izleyen yıl verilecek kurumlar vergisi beyannamesi üzerinden hesaplanacak kurumlar vergisinden mahsup edilir. Geçici vergi, devlete karşı olan herhangi bir başka mali borçlara da mahsup edilebilir.

En az iki yıl süre ile elde tutulmuş bağlı ortaklıklardaki iştirakler ile gayri menkullerin satışından doğan karlar, satıldıkları yıl sermayeye eklenmeleri şartı ile 31 Aralık 2004 tarihine kadar vergiden istisnadır.

Kurumların 24 Nisan 2003 tarihinden sonra duran varlıklara ilişkin 6 bin YTL (2005 yılı 10 bin YTL)’nin üzerindeki yatırım harcamalarının %40’ı -bazı istisnalar hariç- yatırım indirimi istisnasından yararlanarak kurumlar vergisinden istisna edilir. İstisna edilen bu tutarlar üzerinden herhangi bir stopaj da hesaplanmaz. Kurum kazancının yeterli olmaması halinde hesaplanan yatırım indirimi hakkı sonraki yıllara devrolunur. Yatırım indirimi istisnasından yararlanmak için “Yatırım Teşvik Belgesi” alma zorunluluğu bulunmamaktadır. 24 Nisan 2003 tarihinden önce geçerli olan hükümlere göre kazanılmış yatırım indirimi hakkının kullanılması halinde yararlanılan yatırım indirimi istisnası tutarı üzerinden, karın dağıtılıp dağıtılmadığına bakılmaksızın %19,8 oranında stopaj hesaplanacaktır.

16 Temmuz 2004 tarih ve 5228 no’ lu Kanun’ un 28. maddesinin 9. fıkrasında aşağıdaki hüküm getirilmiştir: Kurumların 31 Temmuz 2004 tarihinden geçerli olmak üzere bünyelerinde gerçekleştirdikleri münhasıran yeni teknoloji ve bilgi arayışına yönelik araştırma ve geliştirme harcamaları tutarının %40’ı araştırma ve geliştirme indirimi olarak Kurumlar Vergisi’nden istisna edilir. 31 Temmuz 2004 tarihinden önceki harcamalar için eski uygulamaya devam edilecektir. Araştırma ve geliştirme indirimi için stopaj uygulaması yoktur.

BEKO ELEKTRONİK A.Ş.
31 ARALIK TARİHLİ

KONSOLİDE MALİ TABLOLARA İLİŞKİN DİPNOTLAR

(Tutarlar aksi belirtilmedikçe bin Yeni Türk Lirası olarak Türk Lirasının 31 Aralık 2004 tarihindeki alım gücü ile ifade edilmiştir.)

NOT 19 - VERGİ (devamı)

Cebri çalışmaya tabi tutuldukları için normalden fazla aşınma ve yıpranmaya maruz kalan iktisadi kıymetler için "Fevkalade Ekonomik ve Teknik Amortisman Nispetleri" uygulanır. Fevkalade amortisman talebinde bulunulan iktisadi kıymetlerden; yılda 3001 saat ile 4800 saat arasında fazla çalışmaya tabi tutulanlar için azalan bakiyeler usulünde uygulanan orana yapılacak ilave, normal amortisman oranının %25'i nispetinde; yılda 4800 saatten fazla çalışmaya tabi tutulanlar için azalan bakiyeler usulünde uygulanan orana yapılacak ilave, normal amortisman oranının %30'u nispetinde uygulanır.

Türk vergi mevzuatına göre beyanname üzerinde gösterilen mali zararlar 5 yılı aşmamak kaydıyla dönem kurum kazancından indirilebilirler. Ancak, mali zararlar, geçmiş yıl karlarından mahsup edilemez.

Türkiye'de ödenecek vergiler konusunda vergi otoritesi ile mutabakat sağlamak gibi bir uygulama bulunmamaktadır. Kurumlar vergisi beyannameleri hesap döneminin kapandığı ayı takip eden dördüncü ayın 15 inci günü akşamına kadar bağlı bulunulan vergi dairesine verilir. Bununla beraber, vergi incelemesine yetkili makamlar beş yıl zarfında muhasebe kayıtlarını inceleyebilir ve hatalı işlem tespit edilirse ödenecek vergi miktarları değişebilir.

31 Aralık 2004 alım gücüyle ifade edilen 31 Aralık 2004 ve 2003 tarihlerinde sona eren yıllara ait konsolide gelir tablolarına yansıtılmış vergi tutarları aşağıda özetlenmiştir:

	2004	2003
- Cari yıl	(411)	(14.129)
- Ertelenen	2.843	9.062
- Konusu kalmayan geçmiş yıl vergi karşılığı (*)	1.038	-
Toplam vergi geliri / (gideri)	3.470	(5.067)

(*) 31 Aralık 2003 tarihi itibarıyla hesaplanan vergi karşılığı, sağlanan bir vergi avantajı nedeniyle, 2004 yılı içerisinde 1.038 bin YTL daha az ödenmiştir. Bu tutar 31 Aralık 2004 tarihinde sona eren döneme ait konsolide gelir tablosunda gelir olarak kaydedilmiştir.

31 Aralık tarihinde sona eren yıllara ait beklenen ve gerçekleşen konsolide vergi gideri mutabakatı:

	2004	2003
Vergi öncesi (zarar) / kar	(13.135)	2.065
Kanunen kabul edilmeyen giderler	13.308	8.483
Temettü geliri	(221)	-
Araştırma ve geliştirme giderleri indirimi	(2.337)	-
Yatırım indirimi	-	(70.548)
Türk vergi mevzuatına göre (mali zarar)/vergi matrahı	(2.385)	-
Kurumlar vergisi	-	-
Yatırım indirimi	-	70.548
Eksi: Yatırım indirimi fon muafiyeti	-	(533)
Stopaj matrahı	-	70.015
Gelir vergisi 19.8% (2003: 19.8%)	-	13.863
Bağlı ortaklığın ödenecek vergisi	411	112
Toplam ödenecek vergi	411	13.975
Enflasyon düzeltmesi	-	154
Cari yıl vergisi	411	14.129

MALİ TABLOLAR

BEKO ELEKTRONİK A.Ş.

31 ARALIK TARİHLİ

KONSOLİDE MALİ TABLOLARA İLİŞKİN DİPNOTLAR

(Tutarlar aksi belirtilmedikçe bin Yeni Türk Lirası olarak Türk Lirasının 31 Aralık 2004 tarihindeki alım gücü ile ifade edilmiştir.)

NOT 19 - VERGİ (Devamı)

Ertelenen vergiler

Şirket, ertelenen gelir vergisi varlık ve yükümlülüklerini, bilanço kalemlerinin Uluslararası Finansal Raporlama Standartları ve yasal mali tabloları arasındaki farklı değerlendirilmelerin sonucunda ortaya çıkan geçici farkların etkilerini dikkate alarak hesaplamaktadır. Söz konusu geçici farklar genellikle gelir ve giderlerin, UFRS ve vergi kanunlarına göre değişik raporlama dönemlerinde muhasebeleşmesinden kaynaklanmaktadır.

İleriki dönemlerde gerçekleşecek geçici farklar üzerinden yükümlülük metoduna göre hesaplanan ertelenen vergi varlıkları ve yükümlülükleri için uygulanacak oran Şirket için %30'dur.

30 Aralık 2003 tarihli Resmi Gazete'de yayımlanan, parasal olmayan varlık ile yükümlülüklerin vergi değerinin tespiti yöntemlerine değişiklikler getirecek olan 5024 sayılı Vergi Usul Kanunu, Gelir Vergisi Kanunu ve Kurumlar Vergisi Kanunu'nda Değişiklik Yapılması Hakkında Kanun ("5024 sayılı Kanun"), kazançlarını bilanço esasına göre tespit eden gelir veya kurumlar vergisi mükelleflerin kanuni mali tablolarını 1 Ocak 2004 tarihinden başlayarak enflasyon düzeltmesine tabi tutmasını öngörmektedir. Mükellefler 31 Aralık 2003 tarihi itibarıyla enflasyona göre düzeltilmiş açılış bilançolarını hazırlamakla yükümlüdürler.

Bundan dolayı Şirket 1 Ocak 2004 açılış bilançosunu ve 31 Aralık 2004 tarihli bilançosunu 5024 ve 5228 sayılı Kanunlar ile 8, 9, 10 ve 11 no'lu VUK sirküleri ile 337, 338 ve 339 no'lu VUK Genel Tebliği'nin öngördüğü düzenlemeleri esas alarak hazırlamıştır.

Dolayısıyla ilk kez uygulanan 31 Aralık 2003 tarihi itibarıyla enflasyon düzeltme işlemi sebebiyle önceki dönemlerde oluşan vergilendirilebilir veya indirilebilir geçici farklar kısmi olarak ortadan kalkmıştır. Bu farklar ile ilgili konusu kalmamış ertelenen vergi varlığı veya yükümlülüğü 2003 yılı gelir tablosuna yansıtılmıştır.

31 Aralık tarihleri itibarıyla birikmiş geçici farklar ve ertelenen vergi varlık ve yükümlülüklerinin yürürlükteki vergi oranları kullanılarak hazırlanan dökümü aşağıdaki gibidir:

	31 Aralık 2004		31 Aralık 2003	
	Geçici farklar	Ertelenen vergi varlığı (yükümlülüğü)	Geçici farklar	Ertelenen vergi varlığı (yükümlülüğü)
Sabit kıymetlerin kayıtlı değerleri ile vergi matrahları arasındaki fark	74.206	[22.262]	36.645	[10.994]
Alacak ve borçların ertelenmiş finansman gelirleri / giderleri-net	[6.323]	1.897	[1.702]	561
Kıdem tazminatı yükümlülüğü	[4.441]	1.332	[4.805]	1.441
Gelir tahakkukları	3.400	[1.020]	7.995	[2.638]
Kullanılabilecek yatırım indirimi (*)	[68.678]	11.799	[17.067]	2.253
Diğer	[11.678]	3.326	[5.692]	1.709
Ertelenmiş vergi yükümlülüğü-net		[4.928]		[7.668]
1 Ocak 2004				[7.668]
Cari yıl ertelenmiş vergi geliri				2.843
Satın alımdan kaynaklanan artış				[103]
31 Aralık 2004				[4.928]

(*) Şirket, 2004 senesinde hakettiği ancak cari yıl zararı nedeniyle gelecek seneye devir olan toplam 85.848 bin YTL tutarındaki yatırım indiriminin 17.170 bin YTL'lik kısmı için ertelenmiş vergi aktifi yaratmamıştır (Not 4).

BEKO ELEKTRONİK A.Ş.

31 ARALIK TARİHLİ

KONSOLİDE MALİ TABLOLARA İLİŞKİN DİPNOTLAR

(Tutarlar aksi belirtilmedikçe bin Yeni Türk Lirası olarak Türk Lirasının 31 Aralık 2004 tarihindeki alım gücü ile ifade edilmiştir.)

NOT 20 - KIDEM TAZMİNATI YÜKÜMLÜLÜĞÜ

Türk kanunlarına göre Şirket en az bir yıllık hizmeti tamamlayarak emekliye ayrılan (kadınlar için 58 erkekler için 60 yaş), iş ilişkisi kesilen, askerlik hizmetleri için çağrılan veya vefat eden her çalışanına kıdem tazminatı ödemek mecburiyetindedir. 8 Eylül 1999 tarihi itibarıyla ilgili yasa değişikliğinden, emeklilikten önceki hizmet süresiyle bağlantılı, bazı geçiş süreci maddeleri çıkarılmıştır. Ödenecek tazminat her hizmet yılı için bir aylık maaş tutarı kadardır ve bu miktar 31 Aralık 2004 tarihi itibarıyla 1.574,74 YTL (31 Aralık 2003: 1.389,95 YTL) ile sınırlanmıştır.

Kıdem tazminatı yükümlülüğü yasal olarak herhangi bir fonlamaya tabi değildir. Kıdem tazminatı yükümlülüğü, Şirket'in çalışanlarının emekli olmasından doğan gelecekteki olası yükümlülüğün bugünkü değerinin tahmini ile hesaplanır. UFRS, Şirket'in kıdem tazminatı yükümlülüğünü tahmin etmek için aktüer değerlendirme yöntemlerinin geliştirilmesini öngörmektedir. Buna göre toplam yükümlülüğün hesaplanmasında aşağıda yer alan aktüer öngörüler kullanılmıştır:

	2004	2003
İskonto oranı	%5.45	%6
Emeklilik olasılığının tahmini için devir hızı oranı	%87	%89

Temel varsayım, her yıllık hizmet için belirlenen tavan yükümlülüğünün enflasyon ile orantılı olarak artmasıdır. Böylece uygulanan iskonto oranı enflasyonun beklenen etkilerinden arındırılmış gerçek oranı gösterir. Şirket'in kıdem tazminatı yükümlülüğü, kıdem tazminatı tavanı her altı ayda bir ayarlandığı için, 1 Ocak 2005 tarihinden itibaren geçerli olan tavan 1.648,90 YTL (1 Ocak 2004: 1.485,43 YTL) üzerinden hesaplanmaktadır.

Yıl içindeki kıdem tazminatı yükümlülüğünün hareketi aşağıdaki gibidir: bir fonlamaya tabi değildir. Kıdem tazminatı yükümlülüğü, Şirket'in çalışanlarının emekli olmasından doğan gelecekteki olası yükümlülüğün bugünkü değerinin tahmini ile hesaplanır.

UFRS, Şirket'in kıdem tazminatı yükümlülüğünü tahmin etmek için aktüer değerlendirme yöntemlerinin geliştirilmesini öngörmektedir. Buna göre toplam yükümlülüğün hesaplanmasında aşağıda yer alan aktüer öngörüler kullanılmıştır:

	2004	2003
1 Ocak	4.805	5.039
Yıl içerisindeki artış	903	392
Parasal kayıp	(594)	(626)
31 Aralık	5.114	4.805

31 Aralık 2004 itibarıyla Şirket'in toplam çalışan sayısı 4.119'dur (2003: 3.229).

NOT 21 - SERMAYE

Şirket'in 31 Aralık tarihlerindeki ödenmiş sermaye yapısı tarihi değerlerle aşağıdaki gibidir:

	2004		2002	
	%	Milyar TL	%	Milyar TL
Koç Holding A.Ş.	32,87	57.200	32,87	19.724
Arçelik A.Ş.	22,36	38.910	22,36	13.417
Beko Ticaret A.Ş.	12,42	21.614	12,42	7.453
Diğer	12,40	21.562	12,40	7.435
Halka açık kısım	19,95	34.714	19,95	11.971
	100.00	174.000	100.00	60.000
Ödenmemiş sermaye (*)		(166)		-
Sermaye düzeltmesi (**)		165.362		214.765
Toplam ödenmiş sermaye		339.196		274.765

(*) Şirket'in 31 Aralık 2004 tarihi itibarıyla 166 bin YTL tutarındaki ödenmemiş sermayesi, 2 Aralık 2004 tarihli bedelli sermaye artışında rüçhan hakları kullanım sonrası arta kalan nominal tutardır (Not 27 (b)).

(**)Sermaye düzeltmesi, ödenmiş sermayeye yapılan nakit ve nakit muadili ilavelerin en son bilanço tarihindeki satın alma gücüyle yeniden değerlendirilmesini ifade eder.

MALİ TABLOLAR

BEKO ELEKTRONİK A.Ş.

31 ARALIK TARİHLİ

KONSOLİDE MALİ TABLOLARA İLİŞKİN DİPNOTLAR

(Tutarlar aksi belirtilmedikçe bin Yeni Türk Lirası olarak Türk Lirasının 31 Aralık 2004 tarihindeki alım gücü ile ifade edilmiştir.)

NOT 22 - BİRİKMİŞ KARLAR VE YASAL YEDEKLER

Kanuni defterlerdeki birikmiş kârlar, aşağıda belirtilen kanuni yedeklerle ilgili hüküm haricinde dağıtılabilirler.

Türk Ticaret Kanunu'na göre, yasal yedekler birinci ve ikinci tertip yasal yedekler olmak üzere ikiye ayrılır. Türk Ticaret Kanunu'na göre birinci tertip yasal yedekler, şirketin ödenmiş sermayesinin %20'sine ulaşıncaya kadar, kanuni net karın %5'i olarak ayrılır. İkinci tertip yasal yedekler ise ödenmiş sermayenin %5'ini aşan dağıtılan karın %10'udur. Türk Ticaret Kanunu'na göre, yasal yedekler ödenmiş sermayenin %50'sini geçmediği sürece sadece zararları netleştirmek için kullanılabilir, bunun dışında herhangi bir şekilde kullanılması mümkün değildir.

Halka açık şirketler, temettü dağıtımlarını SPK'nın öngördüğü şekilde aşağıdaki gibi yaparlar:

Seri: XI, No: 25 sayılı Tebliğ Kısım Onbeş madde 399 uyarınca enflasyona göre düzeltilen ilk mali tablo denkleştirme işleminde ortaya çıkan ve "geçmiş yıllar zararı"nda izlenen tutarın, SPK'nın kar dağıtımına ilişkin düzenlemeleri çerçevesinde, enflasyona göre düzeltilmiş mali tablolara göre dağıtılacak kar rakamı bulunurken indirim kalemi olarak dikkate alınması esastır. Bununla birlikte, "geçmiş yıllar zararı"nda izlenen söz konusu tutar, varsa dönem karı ve dağıtılmamış geçmiş yıl karları, kalan zarar miktarının ise sırasıyla olağanüstü yedek akçeler, yasal yedek akçeler, özkaynak kalemlerinin enflasyon muhasebesine göre düzeltilmesinden kaynaklanan sermaye yedeklerinden mahsup edilmesi mümkün bulunmaktadır.

1 Ocak 2004 tarihinden itibaren geçerli olmak üzere Seri:XI No:25 sayılı tebliğ uyarınca UFRS'ye uygun olarak hazırlanan mali tablolar esas alınarak hesaplanan 2004 yılı faaliyetlerinden elde edilen karlar dikkate alınmak üzere, dağıtılabilir karın en az %30'u oranında kar dağıtım zorunluluğu getirilmiştir. Bu dağıtım şirketlerin Genel Kurullarının alacağı karara bağlı olarak nakit olarak ya da dağıtılabilir karın %30'undan aşağı olmamak üzere bedelsiz hisse senedi olarak ya da belli oranda nakit, belli oranda bedelsiz hisse senedi dağıtılması suretiyle gerçekleştirilebilecektir.

SPK'nın 25 Şubat tarihli ve 7/242 sayılı kararı uyarınca, kar dağıtımında SPK düzenlemelerine göre bulunan net dağıtılabilir karın esas alınması zorunlu olmakla birlikte; TTK düzenlemeleri uyarınca yasal kayıtlardan yedek akçelerin ayrılması kaydıyla; SPK düzenlemelerine göre hazırlanan mali tablolarda veya yasal kayıtların herhangi birinde dönem zararı olması halinde kar dağıtım yapılmaması gerekmektedir. Şirket 2004 yılını, vergi mevzuatına göre mali zararlar kapattığı için, 2004 yılı UFRS karından herhangi bir kar dağıtım yapmayacaktır.

Seri XI No: 25 sayılı tebliğ uyarınca enflasyona göre düzeltilen ilk mali tablo düzenlenmesi sonucunda öz sermaye kalemlerinden "Sermaye, Emisyon Primi, Yasal Yedekler, Statü Yedekleri, Özel Yedekler ve Olağanüstü Yedek kalemleri" ne bilançoda kayıtlı değerleri ile yer verilir. Bu hesap kalemlerinin düzeltilmiş değerleri toplu halde öz sermaye grubu içinde "öz sermaye enflasyon düzeltmesi farkları" hesabında yer verilir.

Öz sermaye enflasyon düzeltme farkları sadece bedelsiz sermaye artırımı veya zarar mahsubunda, olağanüstü yedeklerin kayıtlı değerleri ise, bedelsiz sermaye artırımı; nakit kar dağıtım ya da zarar mahsubunda kullanılabilir. Şirket'in Seri XI No:25 sayılı tebliğine göre 31 Aralık 2004 ve 2003 tarihlerindeki öz sermaye tablosu aşağıdaki gibidir (tutarlar 31 Aralık 2004 tarihindeki alım gücü ile ifade edilmiştir):

	31 Aralık 2004	31 Aralık 2003
Sermaye	174.000	60.000
Ödenmemiş sermaye	(166)	-
Yasal yedekler	-	2.143
Olağanüstü yedek	-	12.808
Diğer kar yedekleri	-	1
Emisyon primi	-	150
Çevrim farkları	731	56
Öz sermaye enflasyon düzeltme farkları	165.362	376.900
Net dönem karı	8.693	37.138
Geçmiş yıllar zararları	(13.180)	(249.958)
Toplam öz sermaye	335.440	239.238

BEKO ELEKTRONİK A.Ş.
31 ARALIK TARİHLİ
KONSOLİDE MALİ TABLOLARA İLİŞKİN DİPNOTLAR

(Tutarlar aksi belirtilmedikçe bin Yeni Türk Lirası olarak Türk Lirasının 31 Aralık 2004 tarihindeki alım gücü ile ifade edilmiştir.)

NOT 22 - BİRİKMİŞ KARLAR VE YASAL YEDEKLER (devamı)

Şirket, 13 Nisan 2004 tarihli Olağan Genel Kurul kararı gereği aldığı yetkiye göre, 31 Aralık 2004 tarihli Yönetim Kurulu Kararı ile, enflasyona göre düzeltilmiş mali tablolarında Türk Lirası'nın 31 Aralık 2003 tarihindeki alım gücü ile ifade edilen 219.569 bin YTL tutarındaki "Geçmiş Yıl Zararları"nı aşağıda gösterildiği şekilde mahsup etme kararı almıştır.

	Bin YTL
Geçmiş yıl zararları	(219.569)
2003 yılı UFRS net dönem karı	32.623
Olağanüstü yedek	1.257
Yasal yedek	2.143
Emisyon primi	150
Özel yedekleri	1
Öz sermaye düzeltme farkları	183.395

Yukarıda tarihi bedelleri ile gösterilmiş sermaye, emisyon primi, yasal yedek ve olağanüstü yedek kalemlerinin endekslenmiş değerleri ve öz sermaye enflasyon düzeltme farkları aşağıdaki gibidir (tutarlar 31 Aralık 2004 tarihindeki alım gücü ile ifade edilmiştir):

31 Aralık 2004

	Tarihi değerler	Endekslenmiş değerler	Öz sermaye enflasyon düzeltmesi farkı
Sermaye	174.000	374.945	200.945
Ödenmemiş sermaye	(166)	(166)	-
Birikmiş zarar mahsuplaşması	-	(35.583)	(35.583)
	173.834	339.196	165.362

31 Aralık 2003

	Tarihi değerler	Endekslenmiş değerler	Öz sermaye enflasyon düzeltmesi farkı
Sermaye	60.000	274.765	214.765
Yasal yedekler	2.143	61.551	59.408
Emisyon primi	150	692	542
Olağanüstü yedek	1	1.101	1.100
Diğer kar yedekleri	12.808	113.893	101.085
	75.102	452.002	376.900

MALİ TABLOLAR

BEKO ELEKTRONİK A.Ş.
31 ARALIK TARİHLİ

KONSOLİDE MALİ TABLOLARA İLİŞKİN DİPNOTLAR

(Tutarlar aksi belirtilmedikçe bin Yeni Türk Lirası olarak Türk Lirasının 31 Aralık 2004 tarihindeki alım gücü ile ifade edilmiştir.)

NOT 23 – TAAHHÜTLER VE MUHTEMEL YÜKÜMLÜLÜKLER

31 Aralık tarihleri itibarıyla garanti ve taahhütler aşağıda belirtilmiştir.

	31 Aralık 2004		31 Aralık 2003	
	Orijinal tutar	Bin YTL	Orijinal tutar	Bin YTL
IFC kredisi ile ilgili sabit kıymet üzerindeki ipotekler	EURO 50.689.376	92.599	EURO 50.689.376	100.700
IFC kredisi ile ilgili teminatlı alacaklar	EURO 12.584.658 GBP 3.570.162	22.990 9.199	EURO 10.349.129 GBP 3.660.231	20.560 10.320
Teminatlı alacaklar (*)	EURO 4.358.000	7.961		-
İthalat için gümrüklere verilen banka teminatı TL		847		4.057
Operasyonel kiralama borçları (**)	EURO 3.645.000	6.658		-
İthalat için gümrüklere verilen banka teminatı-yabancı para	EURO 2.000.000	3.654	EURO 2.000.000	3.973
Eximbank için ithalat kredisi	18.506		17.302	
Diğer	5.942		1.506	
	168.356		158.418	

(*) Grundig Multimedia B.V.'nin defterlerinde satın alma sırasında devralınmış bir borç / taahhüt bulunmamaktadır. Söz konusu tutarın muhatabı Alman İflas Mahkemesidir. Ancak Banka talebi Grundig Multimedia B.V.'ye yapmış olduğu için şirket bilgi olarak bu tutarı raporlamaktadır.

(**) Ofis, depo, oto kiralama borçlarından oluşmaktadır.

BEKO ELEKTRONİK A.Ş.

31 ARALIK TARİHLİ

KONSOLİDE MALİ TABLOLARA İLİŞKİN DİPNOTLAR

(Tutarlar aksi belirtilmedikçe bin Yeni Türk Lirası olarak Türk Lirasının 31 Aralık 2004 tarihindeki alım gücü ile ifade edilmiştir.)

NOT 24 - FİNANSMAN GİDERLERİ - NET

31 Aralık tarihlerinde sona eren yıllara ait finansman giderleri aşağıdaki gibidir:

	2004	2003
Finansman gelirleri:		
Kur farkı geliri, net	10.673	-
Ertelenmiş finansman geliri - net	9.398	7.905
Faiz geliri	801	1.209
	20.872	9.114
Finansman giderleri:		
Faiz gideri	(56.037)	(19.489)
Kur farkı gideri, net	-	(2.072)
Diğer	(3.383)	(581)
	(59.420)	(22.142)
Finansman giderleri, net	(38.548)	(13.028)

NOT 25 - DİĞER FAALİYET GELİRLERİ / (GİDERLERİ) - NET

	2004	2003
Devir alınan alacaklardan kaynaklanan gelir(*)	1.711	-
Komisyon geliri	1.166	-
Lisans geliri	840	-
Ticari borç silinmesi	533	-
Teşviklerden elde edilen gelir	194	-
Sabit kıymet satış karı	42	-
Diğer	3.037	1.068
Diğer faaliyet gelirleri	7.523	1.068
Maddi duran varlık satış zararı-net	-	(3.857)
Şüpheli alacak karşılığı	-	(5.672)
İştirak satış zararı	-	(469)
Diğer	(843)	(100)
Diğer faaliyet giderleri	(843)	(10.098)
Diğer faaliyet gelirleri/giderleri-net	6.680	(9.030)

(*)Şirket' in müşterek yönetime tabi ortaklık'ı Grunding Multimedia' nın 31 Aralık 2004 tarihinde Grunding Car Intermedia Systems ("GCIS") ile yaptığı anlaşmaya istinaden, GCIS'in 1.300 bin EURO tutarındaki alacağını, 380 bin EURO karşılığı devralması sonucunda oluşan gelirdir.

MALİ TABLOLAR

BEKO

BEKO ELEKTRONİK A.Ş. 31 ARALIK TARİHLİ KONSOLİDE MALİ TABLOLARA İLİŞKİN DİPNOTLAR

(Tutarlar aksi belirtilmedikçe bin Yeni Türk Lirası olarak Türk Lirasının 31 Aralık 2004 tarihindeki alım gücü ile ifade edilmiştir.)

NOT 26 - YABANCI PARA POZİSYONU

Aktifler	Yabancı Para Birimi	31 Aralık 2004		31 Aralık 2003	
		Orjinal Miktar	Bin YTL	Orjinal Miktar	Bin YTL
Nakit ve nakit benzeri değerler					
	USD	506.101	679	530.954	844
	EURO	7.522.878	13.743	887.294	1.762
	GBP	295.728	762	7.527	22
	AUD	682.500	709	-	-
	CHF	1.571.500	1.855	-	-
	DKK	1.019.500	250	-	-
	NOK	7.156.000	1.582	-	-
	SEK	3.752.000	757	-	-
Ticari alacaklar					
	EURO	89.743.814	163.943	91.866.873	182.502
	GBP	4.559.848	11.748	8.324.472	23.469
	USD	25.634.421	34.404	5.483.191	24.603
	AUD	1.221.500	1.268	-	-
	CHF	2.247.500	2.653	-	-
	DKK	5.392.000	1.324	-	-
	NOK	6.556.500	1.450	-	-
	SEK	8.527.000	1.721	-	-
İlişkili taraflardan alacaklar					
	EURO	105.315.919	192.391	25.003.723	49.672
	USD	36.071.810	48.412	5.181.844	8.234
	GBP	5.348.768	13.781	10.825.582	30.522
Diğer aktifler					
	EURO	6.530.746	11.930	427.205	849
	USD	3.982.479	5.345	2.729.762	4.337
	GBP	61.733	159	-	-
	AUD	198.500	206	-	-
	CHF	143.000	169	-	-
	DKK	494.000	121	-	-
	NOK	44.500	10	-	-
	SEK	2.481.500	501	-	-
	JPY	-	-	2.000.000	30
			511.873		326.846

MALİ TABLOLAR

BEKO ELEKTRONİK A.Ş.
31 ARALIK TARİHLİ

KONSOLİDE MALİ TABLOLARA İLİŞKİN DİPNOTLAR

(Tutarlar aksi belirtilmedikçe bin Yeni Türk Lirası olarak Türk Lirasının 31 Aralık 2004 tarihindeki alım gücü ile ifade edilmiştir.)

NOT 26 - YABANCI PARA POZİSYONU

Pasifler	Yabancı Para Birimi	31 Aralık 2004		31 Aralık 2003	
		Orjinal Miktar	Bin YTL	Orjinal Miktar	Bin YTL
Krediler					
	EURO	200.780.660	366.786	115.770.583	229.989
	USD	159.956.498	214.678	4.000.000	6.356
	JPY	205.540.200	2.653	269.734.278	4.000
	GBP	1.300.000	3.349		
Ticari borçlar					
	EURO	41.938.729	76.614	28.501.453	56.621
	JPY	297.104.090	3.836	162.798.285	2.415
	USD	28.496.830	38.246	22.119.638	35.148
	GBP	3.651.684	9.419	-	-
	AUD	165.500	172	-	-
	CHF	826.000	975	-	-
	NOK	409.000	90	-	-
	SEK	2.448.500	494	-	-
İlişkili taraflara borçlar					
	EURO	31.048.472	56.719	23.061.026	45.813
	USD	24.703.943	33.155	49.150	79
	GBP	476.236	1.228	82.309	232
Diğer pasifler					
	EURO	16.142.030	29.488	1.618.338	3.215
	GBP	662.966	1.710	-	-
	AUD	262.000	272	-	-
	CHF	644.500	761	-	-
	DKK	2.953.000	725	-	-
	NOK	7.011.500	1.550	-	-
	SEK	2.358.000	476	-	-
	USD	-	-	1.177.471	1.872
			843.396		385.740
Net yabancı para pozisyonu			(331.523)		(58.894)

MALİ TABLOLAR

BEKO ELEKTRONİK A.Ş.

31 ARALIK TARİHLİ

KONSOLİDE MALİ TABLOLARA İLİŞKİN DİPNOTLAR

(Tutarlar aksi belirtilmedikçe bin Yeni Türk Lirası olarak Türk Lirasının 31 Aralık 2004 tarihindeki alım gücü ile ifade edilmiştir.)

NOT 27 - BÖLÜMLERE GÖRE RAPORLAMA

Temel raporlama biçimi - Endüstriyel bölümler

Grup televizyon ve bilgisayar üretimi ve satışı faaliyetlerini yürütmektedir. Grup'un ürettiği ürünler farklı riskler ve getirilere sahip olmadığından, endüstriyel bölüm tanımlanmamıştır.

İkincil raporlama biçimi - Coğrafi bölümler

Grup'un coğrafi bölümleri Türkiye ve Avrupa olarak organize edilmiştir. Yurt içi aktivitelerin gerçekleştirildiği Türkiye, ana şirket ve esas faaliyet gösteren şirket olan Beko Elektronik A.Ş.'nin bulunduğu ülkedir.

	2004	2003
Bölüm satışları		
Avrupa Bölgesi	1.602.636	977.403
Türkiye	647.677	411.909
	2.250.313	1.389.312
Bölüm varlıkları		
Türkiye	1.111.654	803.164
Avrupa Bölgesi	225.731	2.817
	1.337.385	805.981
Bölüm sabit kıymet alımları		
Türkiye	112.514	59.612
Avrupa Bölgesi	3.058	118
	115.572	59.730

Coğrafi bölgedeki harici müşterilerden elde edilen bölüm satışları müşterilerin coğrafi konumuna göre raporlandırılmaktadır. Bölüm varlıklarının taşıdığı toplam kayıtlı değer, varlıkların bulunduğu coğrafi konum bazında raporlandırılmalıdır.

NOT 28 - MÜTEAKİP OLAYLAR

- Beko Elektronik A.Ş.'nin fabrika dışı sevkiyat deposunda 24 Ocak 2005 tarihinde çıkan yangının, Bilirkişi Raporu'na göre, elektrik kontağından kaynaklandığı anlaşılmıştır. Hasar tutarı 15.506 bin YTL olup, sigorta şirketinden 14.280 bin YTL tazminat alınmıştır.
- Şirket'in 31 Aralık 2004 tarihi itibarıyla 166 bin YTL tutarındaki ödenmemiş sermayesi, 2 Aralık 2004 tarihli bedelli sermaye artışında rüçhan hakları kullanım sonrası arta kalan nominal tutardır. Bu hisse senetleri 6 Ocak 2005 ve 10 Ocak 2005 tarihleri arasında İMKB birincil piyasada 510 bin YTL'ye satılmıştır. Hisse senetlerinin satışı sonucunda 344 bin YTL emisyon primi oluşmuştur.